

# ИНФОРМАЦИЯ

## ОБ ИТОГАХ РАБОТЫ ПРЕДПРИЯТИЙ АПК ЛЕНИНГРАДСКОЙ ОБЛАСТИ В 2025 ГОДУ И ЗАДАЧАХ НА 2026 ГОД



Вице-губернатор Ленинградской области по вопросам развития агропромышленного и рыбохозяйственного комплекса - председатель комитета по агропромышленному и рыбохозяйственному комплексу Ленинградской области

**О.М. МАЛАЩЕНКО**



# ВАЛОВАЯ ПРОДУКЦИЯ АПК ЛЕНИНГРАДСКОЙ ОБЛАСТИ

**548,5** млрд руб.  
(+67 млрд руб. к 2024 г.)



## СРЕДНЕМЕСЯЧНАЯ ЗАРАБОТНАЯ ПЛАТА

**99,2** тыс. руб. в сельском хозяйстве  
(+119,9% к 2024 г.)

**96,9** тыс. руб. в пищевой и перерабатывающей промышленности  
(+113,5% к 2024 г.)



# СТРУКТУРА

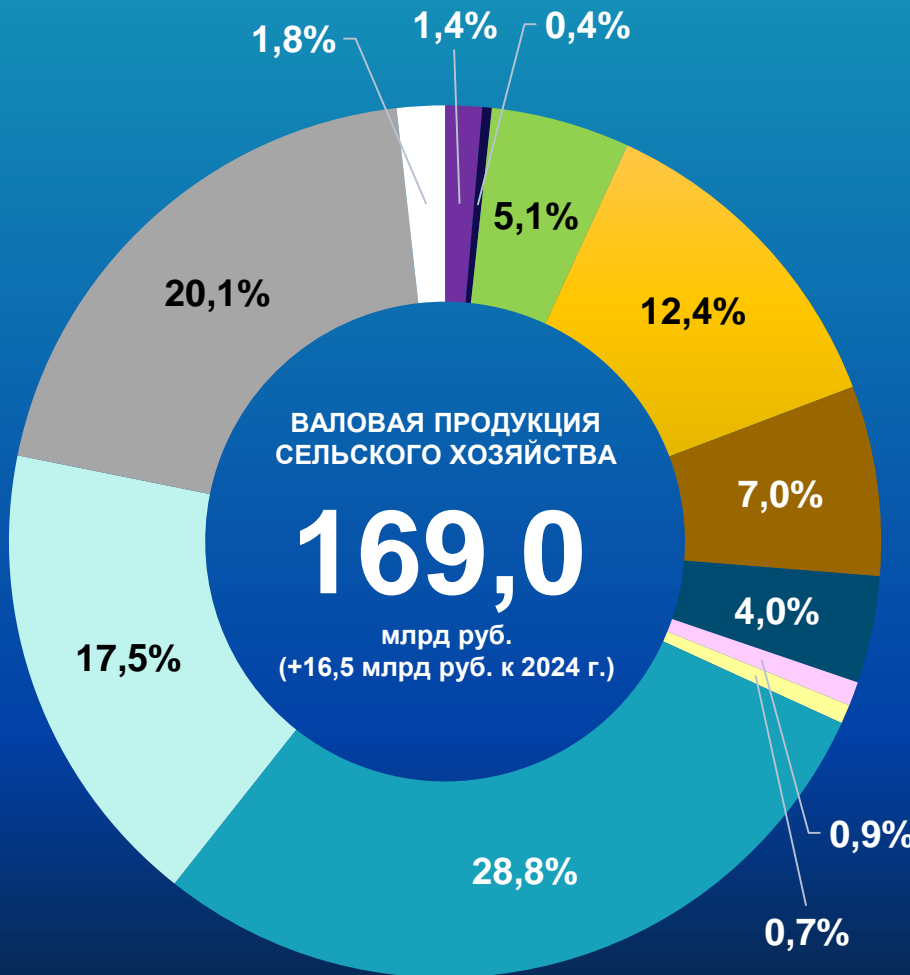
## СТРУКТУРА ВАЛОВОЙ ПРОДУКЦИИ СЕЛЬСКОГО ХОЗЯЙСТВА

РАСТЕНИЕВОДСТВО **53,8**  
млрд руб.


31,8% доля в общем объеме производства продукции сельского хозяйства

ЖИВОТНОВОДСТВО **115,2**  
млрд руб.

68,2% доля в общем объеме производства продукции сельского хозяйства



- зерновые и зернобобовые культуры
- масличные культуры
- картофель
- овощи, грибы
- плодово-ягодные культуры
- кормовые культуры
- цветы срезанные, материалы растительные
- прочая продукция растениеводства
- скот и птица
- молоко
- яйца
- прочая продукция животноводства



РАЗДЕЛ

ЖИВОТНОВОДСТВО

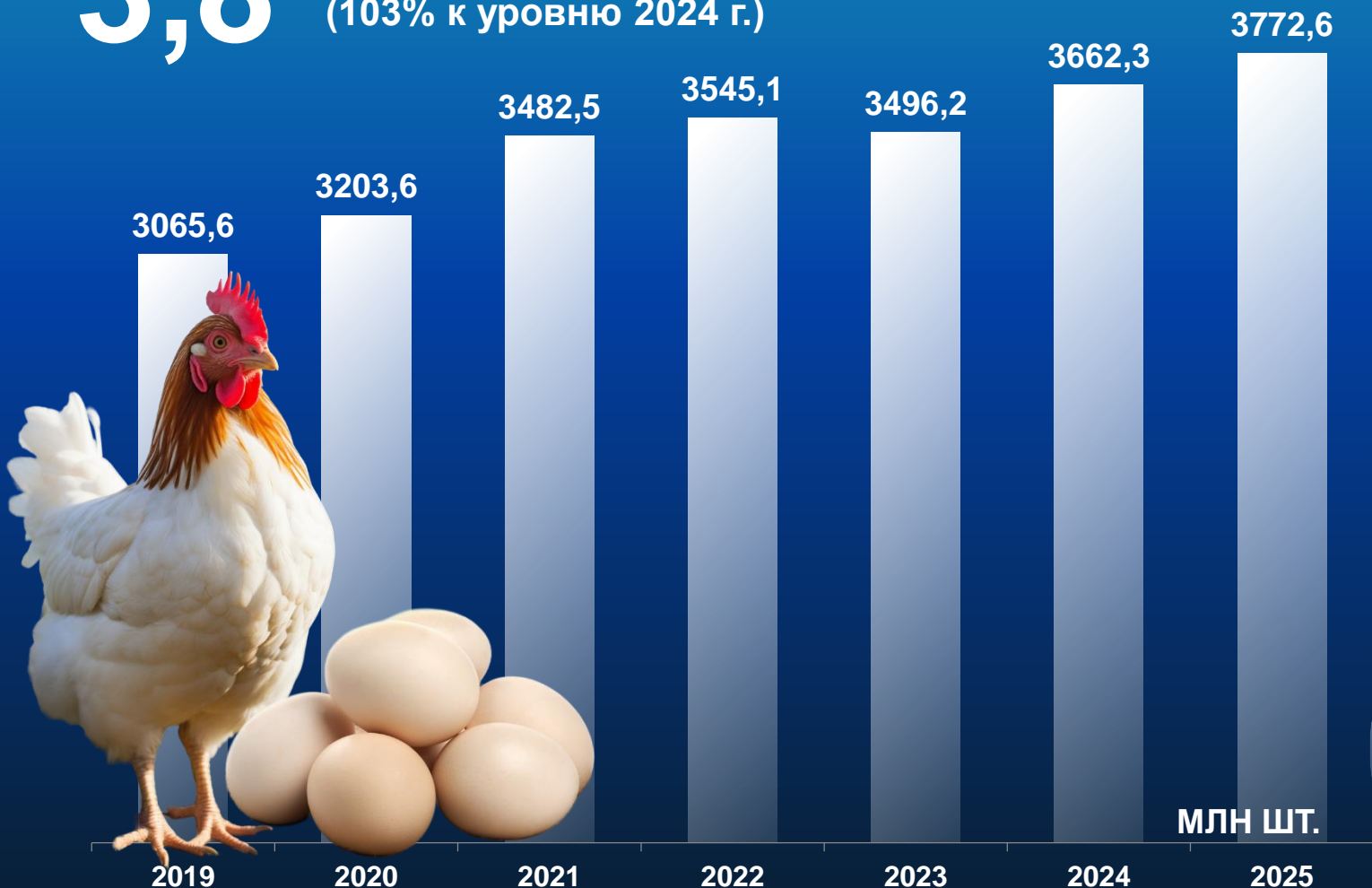
# ОБЪЕМ ПРОИЗВОДСТВА ЯИЦ В ХОЗЯЙСТВАХ ВСЕХ КАТЕГОРИЙ



1 МЕСТО В РОССИИ ПО ПРОИЗВОДСТВУ ЯИЦ

3,8

млрд штук  
(103% к уровню 2024 г.)



7,8%

ОТ ОБЪЕМА ПРОИЗВОДСТВА  
ЯИЦ В РОССИИ

72,9%

ОТ ОБЪЕМА ПРОИЗВОДСТВА  
ЯИЦ В СЗФО

МЛН ШТ.

ЯЙЦО

# ПРОИЗВОДСТВО МЯСА СКОТА И ПТИЦЫ

**371,1** ТЫС. ТОНН  
(-12,5 ТЫС. ТОНН К 2024 Г.)

2021 ГОД

2023 ГОД

362,5  
ТЫС. ТОНН

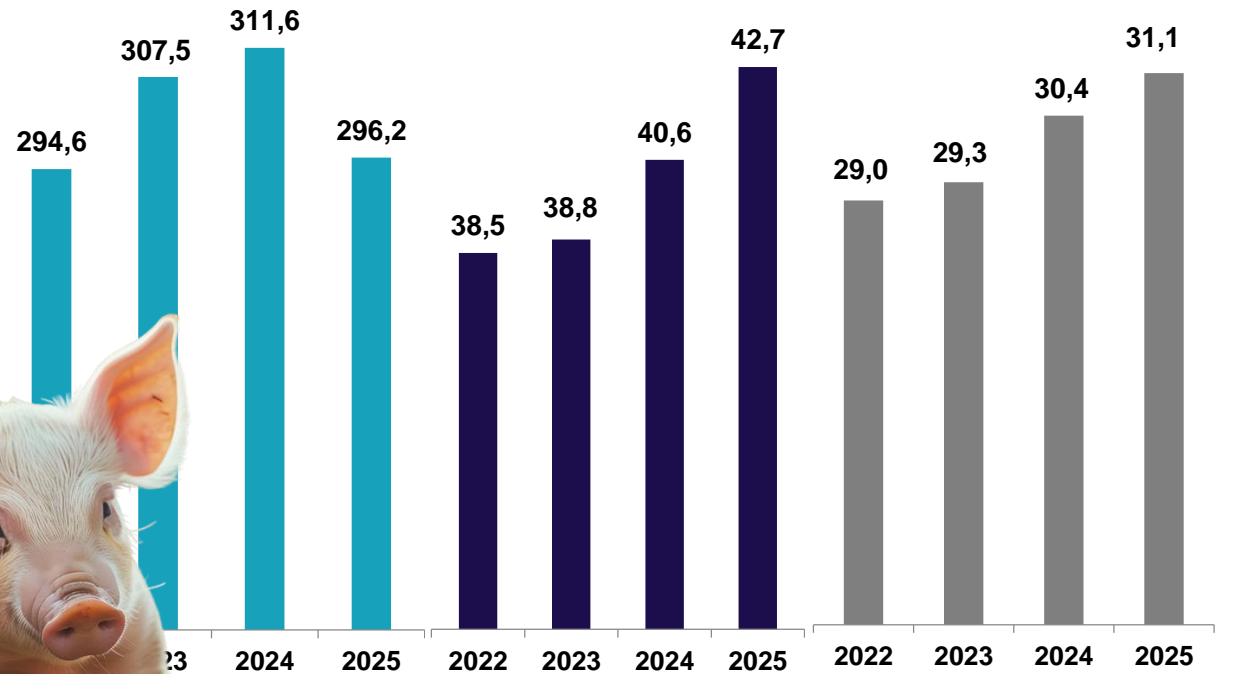
363,1  
ТЫС. ТОНН

376,6  
ТЫС. ТОНН


383,6  
ТЫС. ТОНН

2022 ГОД

2024 ГОД




МЯСО  
ПТИЦЫ




**79,8%**  
296,2 ТЫС. ТОНН  
(95,1% к 2024 г.)

МЯСО  
СВИНЕЙ



**11,5%**  
42,7 ТЫС. ТОНН  
(105,2% к 2024 г.)

МЯСО КРУПНОГО  
РОГАТОГО СКОТА



**8,4%**  
31,1 ТЫС. ТОНН  
(102,5% к 2024 г.)

\*В хозяйствах всех категорий



# МОЛОЧНОЕ СКОТОВОДСТВО

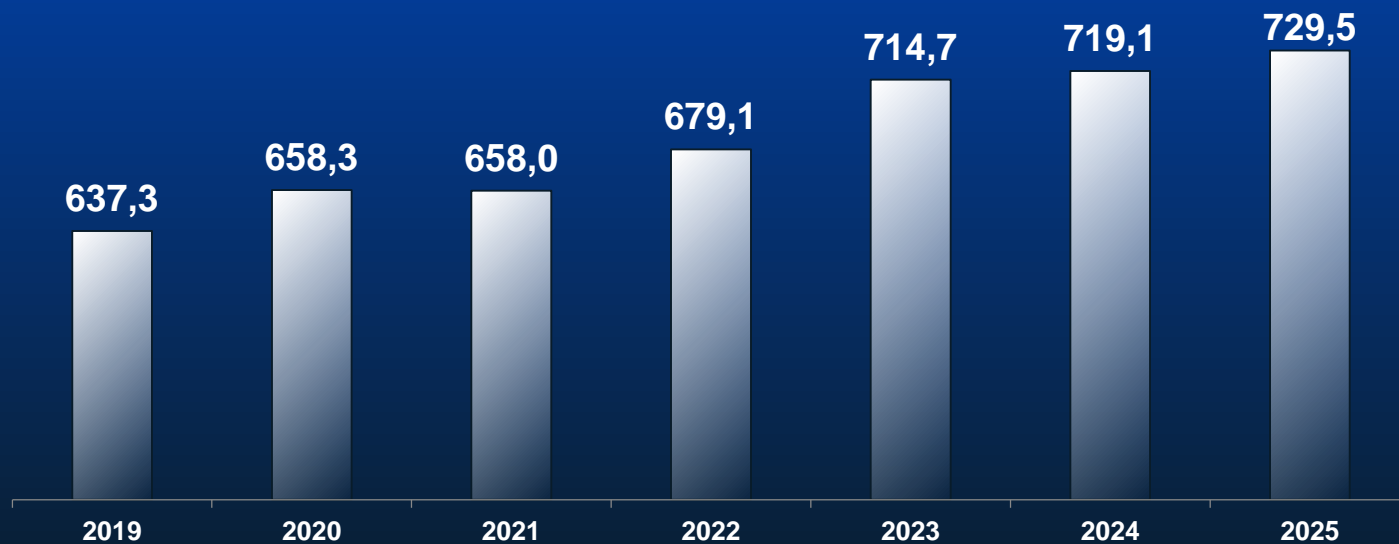
## ПРОДУКТИВНОСТЬ КОРОВ В СЕЛЬХОЗОРГАНИЗАЦИЯХ

2025 год – 10506 кг (102,7% к 2024 г.)



## ПРОИЗВОДСТВО МОЛОКА В ХОЗЯЙСТВАХ ВСЕХ КАТЕГОРИЙ

2025 год – 729,5 тыс. тонн (101,4% к 2024 г.)



## ЛИДЕРЫ ПО НАДОЮ И ПРИРОСТУ ПРОИЗВОДСТВА МОЛОКА

НАИМЕНОВАНИЕ ПРЕДПРИЯТИЯ	НАДОЙ НА ОДНУ ФУРАЖНУЮ КОРОВУ, КГ		
	2025 ГОД	+ К 2024 ГОДУ	% К 2024 ГОДУ
<b>ГОЛШТИНСКАЯ ПОРОДА</b>			
ЗАО «ПЗ «РАБИТИЦЫ»	15 776	+830	106
АО «ПЗ «РАЗДОЛЬЕ»	15 278	+2 456	119
АО ПЗ «ГОМОНТОВО»	15 209	+8	100
<b>АЙРШИРСКАЯ ПОРОДА</b>			
СПК «БУДОГОЩЬ»	10 200	+97	101
СПК «ДАЛЬНЯЯ ПОЛЯНА»	9 451	+171	102
ЗАО «БЕРЕЗОВСКОЕ»	9 374	+194	102

НАИМЕНОВАНИЕ ПРЕДПРИЯТИЯ	ПРОИЗВОДСТВО МОЛОКА, ТОНН		
	2025 ГОД	+ К 2024 ГОДУ	% К 2024 ГОДУ
ЗАО «ПЗ «РАБИТИЦЫ»	31 614	+1 782	106
АО «ПЛЕМЗАВОД «РАПТИ»	14 482	+1 391	111
ООО «СПК ПРИГОРОДНЫЙ»	16 299	+958	106
ЗАО «ОСЬМИНСКОЕ»	10 957	+800	108
АО «ПЗ «ГРАЖДАНСКИЙ»	24 977	+760	103
СПК «РЯБОВСКИЙ»	7 579	+737	111
СПК «ПОЛЯНЫ»	12 556	+675	106
АО «ПЛЕМХОЗ ИМЕНИ ТЕЛЬМАНА	20 451	+579	103

## ПРЕДПРИЯТИЯ С НИЗКОЙ ПРОДУКТИВНОСТЬЮ КОРОВ

НАИМЕНОВАНИЕ ПРЕДПРИЯТИЯ	НАДОЙ НА ОДНУ ФУРАЖНУЮ КОРОВУ, КГ			ПРОИЗВОДСТВО МОЛОКА, ТОНН		
	2025 ГОД	+ К 2024 ГОДУ	% К 2024 ГОДУ	2025 ГОД	+ К 2025 ГОДУ	% К 2025 ГОДУ
<b>ГОЛШТИНСКАЯ ПОРОДА</b>						
АО «Родина»	7 225	-1 439	83	8 931	-1 813	83
ООО «ПЗ «Урожай»	7 270	-17	100	3 817	-9	100
АО «Волошово»	7 381	-521	93	6 215	-399	94
ЗАО «Племзавод «Черново»	7 676	+7	100	6 141	+6	100
<b>АЙРШИРСКАЯ ПОРОДА</b>						
АО «Культура-Агро»	3 997	-852	82	2 290	-1 904	55
ООО «СП Осничевский»	6 200	-143	98	8 060	+80	101
ООО «Племзавод «Детскосельский»	7 352	-112	98	3 095	+5	100
ООО «Цвелодубово»	7 423	+180	102	1 425	+49	104

# ГОСПОДДЕРЖКА

## ГОСПОДДЕРЖКА ОТРАСЛИ ЖИВОТНОВОДСТВА

ОСНОВНЫЕ ВИДЫ ПОДДЕРЖКИ	КОЛИЧЕСТВО ПОЛУЧАТЕЛЕЙ, ЕД.		ВЫПЛАЧЕНО, МЛН РУБ.	
	2024 год	2025 год	2024 год	2025 год
Субсидии на производство молока	71	73	1121,2	1062,5
Субсидии на поддержку племенного животноводства	68	61	495,6	495,6
Субсидии на производство продукции отраслей животноводства	74	97	233,0	311,4
Субсидии на приобретение кормов	10	8	199,0	102,1
Субсидии на развитие геномной селекции	-	39	-	25,6
Субсидии на создание и внедрение конкурентоспособных технологий	-	4	-	40,1
<b>ВСЕГО</b>	<b>x</b>	<b>x</b>	<b>2048,8</b>	<b>2037,3</b>



РАЗДЕЛ

РАСТЕНИЕВОДСТВО

## ПОСЕВНЫЕ ПЛОЩАДИ В 2025 ГОДУ

**217,8** тыс. га в хозяйствах  
всех категорий

**208,5** тыс. га в сельхозорганизациях  
и К(Ф)Х, в т.ч.:



- кормовые культуры – 157,8 тыс. га,
- зерновые культуры – 39,3 тыс. га,
- масличные культуры – 7,4 тыс. га,
- картофель – 2,25 тыс. га,
- овощи открытого грунта – 1,8 тыс. га

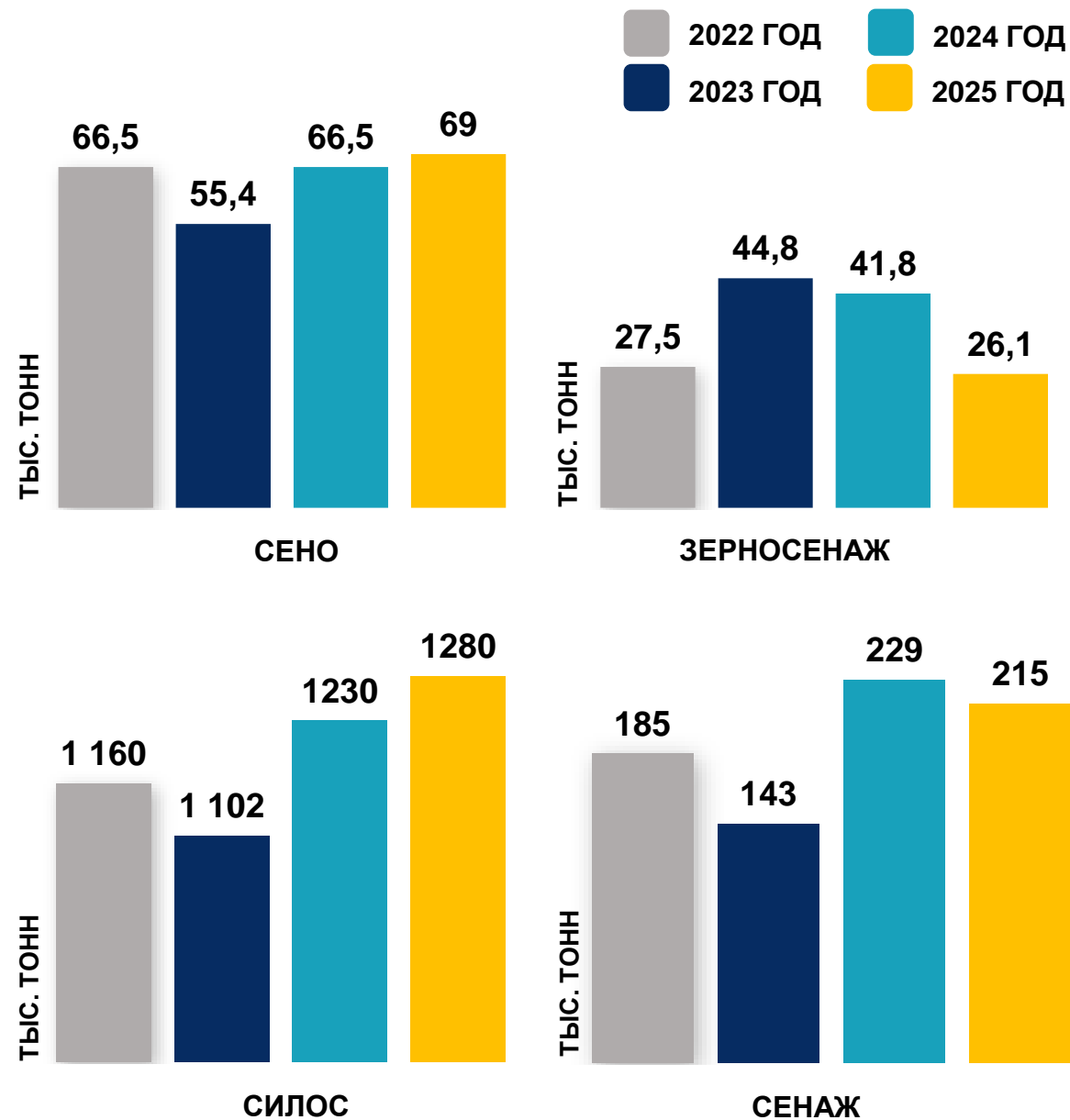
ПОСЕВНЫЕ ПЛОЩАДИ

## ЗАГОТОВКА ГРУБЫХ И СОЧНЫХ КОРМОВ

**420,0** тыс. тонн корм. ед.

**30,0** ц корм. ед. на 1 усл. голову,  
120% к плану (при нормах  
потребления – 17 ц корм. ед.)

КОРМА





Производство  
зерновых культур

**144,8** тыс. тонн



Масличные  
культуры

**17,2** тыс. тонн



Производство  
картофеля

**144,4** тыс. тонн



Производство  
овощей откр. грунта

**112,2** тыс. тонн



Производство  
овощей закр. грунта

**57,8** тыс. тонн



Производство  
грибов

**9,5** тыс. тонн



Производство  
плодов и ягод

**49,6** тыс. тонн



Производство  
цветов

**26,2** млн шт.



**4 МЕСТО**  
в России по  
производству  
грибов

**5 МЕСТО**  
в России по  
производству  
срезанных  
цветов

**ВАЛОВОЙ СБОР ПРОДУКЦИИ РАСТЕНИЕВОДСТВА  
В ХОЗЯЙСТВАХ ВСЕХ КАТЕГОРИЙ**

## ЛИДЕРЫ ПО ПРОИЗВОДСТВУ И УРОЖАЙНОСТИ ЗЕРНА И РАПСА

Наименование предприятия	Валовой сбор, тонн		Урожайность с 1 гектара, ц/га		Площадь, га	
	2025 год	% к 2024	2025 год	% к 2024	2025 год	% к 2024
<b>ЗЕРНО</b>						
АО «Племзавод «Гомонтово»	12 249	101,3	52,70	100,1	2 324	102,0
АО ПЗ «Красногвардейский»	9 485	100,1	47,26	100,1	2 007	87,3
ЗАО «ПЗ «Рабитицы»	8 579	105,1	50,42	100,9	1 701	99,1
<b>РАПС</b>						
ЗАО «Племенной завод Приневское»	3 184	100,2%	21,2	105,5%	1 502	100%
ЗАО «Октябрьское»	2 900	101,0%	20,2	94,8%	1 435	106,7%
АО «Племзавод «Гомонтово»	2 391	119,2%	33,5	101,5%	607	117,5%
АО ПЗ «Красногвардейский»	2 029	106,6%	29,0	87,6%	700	121,7%
ЗАО «Осьминское»	726	-	29,0	-	250	-

# ГОСПОЛЛДЕРЖКА

## ГОСПОДДЕРЖКА ОТРАСЛИ РАСТЕНИЕВОДСТВА

НАИМЕНОВАНИЕ ОСНОВНЫХ ВИДОВ ПОДДЕРЖКИ	КОЛИЧЕСТВО ПОЛУЧАТЕЛЕЙ, ЕД.		ВЫПЛАЧЕНО, МЛН РУБ.	
	2024	2025	2024	2025
Субсидии на проведение сезонных полевых работ в растениеводстве	120	113	682,8	668,2
Поддержка семеноводства	81	95	177,3	217,1
Субсидии на производство и реализацию зерновых культур	14	14	12,6	12,7
Поддержка на закладку и (или) уход за многолетними насаждениями	5	6	50,0	45,3
Субсидии на производство овощей закрытого грунта, произведенных с технологией досвечивания	4	4	39,5	28,8
Поддержка мероприятий по созданию и внедрению конкурентоспособных технологий	1	1	28,0	32,0
Поддержка производства овощей открытого грунта и картофеля	34	32	28,7	23,1
<b>ВСЕГО</b>	<b>x</b>	<b>x</b>	<b>1018,9</b>	<b>1027,2</b>

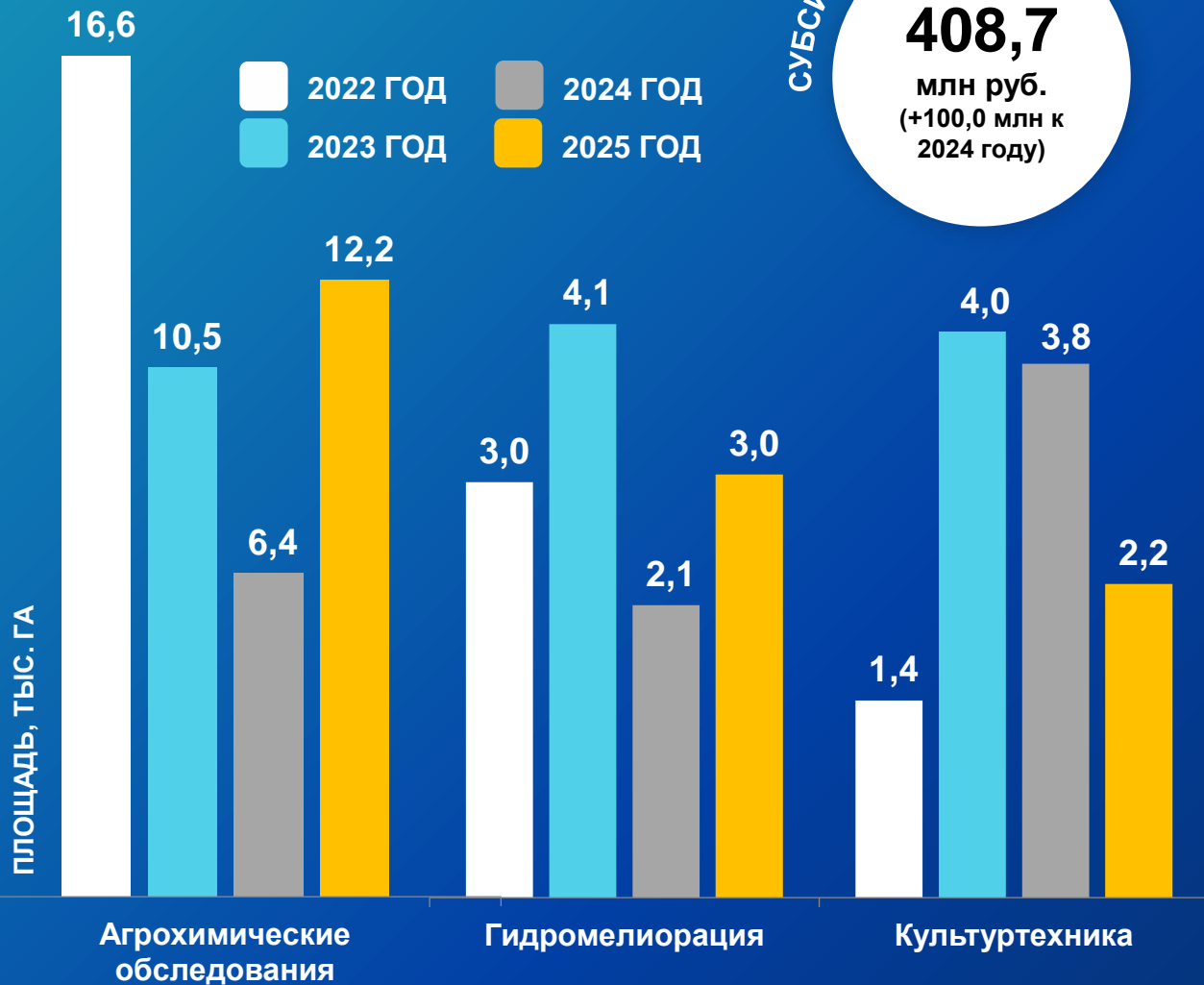
# МЕЛИОРАЦИЯ ЗЕМЕЛЬ

СУБСИДИИ В 2025 Г.

**408,7**

млн руб.  
(+100,0 млн к  
2024 году)

В 2025 году мероприятия по химической мелиорации проведены на общей площади 1,9 тыс. га. Государственная поддержка оказана 8 получателям на общую сумму 22,8 млн руб.



в 2025 г: 7 получателей на общую сумму 2,8 млн руб.

в 2025 г: 14 получателей на общую сумму 257,3 млн руб.

в 2025 г: 11 получателей на общую сумму 125,8 млн руб.



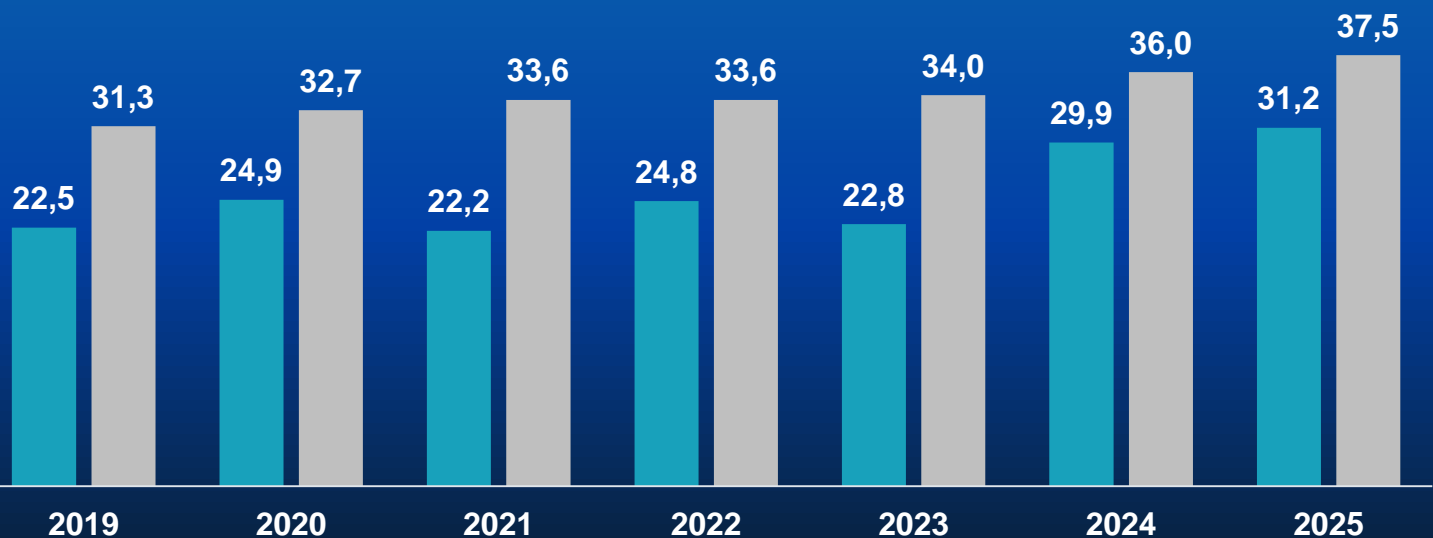


РАЗДЕЛ

РЫБОХОЗЯЙСТВЕННЫЙ  
КОМПЛЕКС

# РЫБОХОЗЯЙСТВЕННЫЙ КОМПЛЕКС

ТОВАРНЫЙ ВЫПУСК ПИЩЕВОЙ РЫБНОЙ ПРОДУКЦИИ, ТЫС. ТОНН



**1** МЕСТО В РОССИИ  
ПО ДОБЫЧЕ ЕВРОПЕЙСКОЙ КОРЮШКИ  
(61,1% РОССИЙСКОГО ОБЪЕМА)

В 2025 ГОДУ БЫЛО ДОБЫТО  
**1038** ТОНН КОРЮШКИ

■ ОБЪЕМ ПЕРЕРАБОТКИ ВОДНЫХ  
БИОРЕСУРСОВ, ТЫС. ТОНН

■ ОБЪЕМ ДОБЫЧИ (УЛОВ) ВОДНЫХ  
БИОРЕСУРСОВ, ТЫС. ТОНН

# РЫБА

РАЗДЕЛ



**ПИЩЕВАЯ И  
ПЕРЕРАБАТЫВАЮЩАЯ  
ПРОМЫШЛЕННОСТЬ**



# СТРУКТУРА

## СТРУКТУРА ВАЛОВОЙ ПРОДУКЦИИ ПИЩЕВОЙ И ПЕРЕРАБАТЫВАЮЩЕЙ ПРОМЫШЛЕННОСТИ



- Переработка и консервирование мяса и мясной пищевой продукции
- Переработка и консервирование рыбы, ракообразных и моллюсков
- Переработка и консервирование фруктов и овощей
- Производство молочной продукции
- Производство хлебобулочных и мучных кондитерских изделий
- Фасовка чая, производство чайных напитков
- Фасовка кофе, производство кофесодержащих напитков
- Производство прочих пищевых продуктов

## ПРОИЗВОДСТВО ОСНОВНЫХ ВИДОВ ПРОДУКЦИИ ПИЩЕВОЙ И ПЕРЕРАБАТЫВАЮЩЕЙ ПРОМЫШЛЕННОСТИ

НАИМЕНОВАНИЕ ПИЩЕВЫХ ПРОДУКТОВ	ЕДИН. ИЗМЕР.	2025	2024	2025 (+;-) К 2024	2025 К 2024, %
СЫР	ТЫС. ТОНН	1,8	1,1	+0,7	158,0
МАСЛО СЛИВОЧНОЕ	ТОНН	115,5	94,9	+20,6	121,7
ХЛЕБ И ХЛЕБОБУЛОЧНЫЕ ИЗДЕЛИЯ	ТЫС. ТОНН	49,5	43,4	+6,1	114,0
СЛИВКИ		14,1	12,7	+1,4	110,7
ПЛОДОВООЩНЫЕ КОНСЕРВЫ	МЛН УСЛ. БАНК	254,7	241,7	+13	105,4
ПОЛУФАБРИКАТЫ МЯСНЫЕ, МЯСОСОДЕРЖАЩИЕ	ТЫС. ТОНН	53,2	52,5	+0,7	101,4
КОНДИТЕРСКИЕ ИЗДЕЛИЯ		59,1	59,5	-0,4	99,3
МЯСО И СУБПРОДУКТЫ		308,4	322,6	-14,2	95,6
ПРОДУКТЫ КИСЛОМОЛОЧНЫЕ (КРОМЕ ТВОРОГА И ТВОРОЖНЫХ ПРОДУКТОВ)		34,2	37,2	-3	91,9
КОЛБАСНЫЕ ИЗДЕЛИЯ		22,0	24,0	-2	91,7

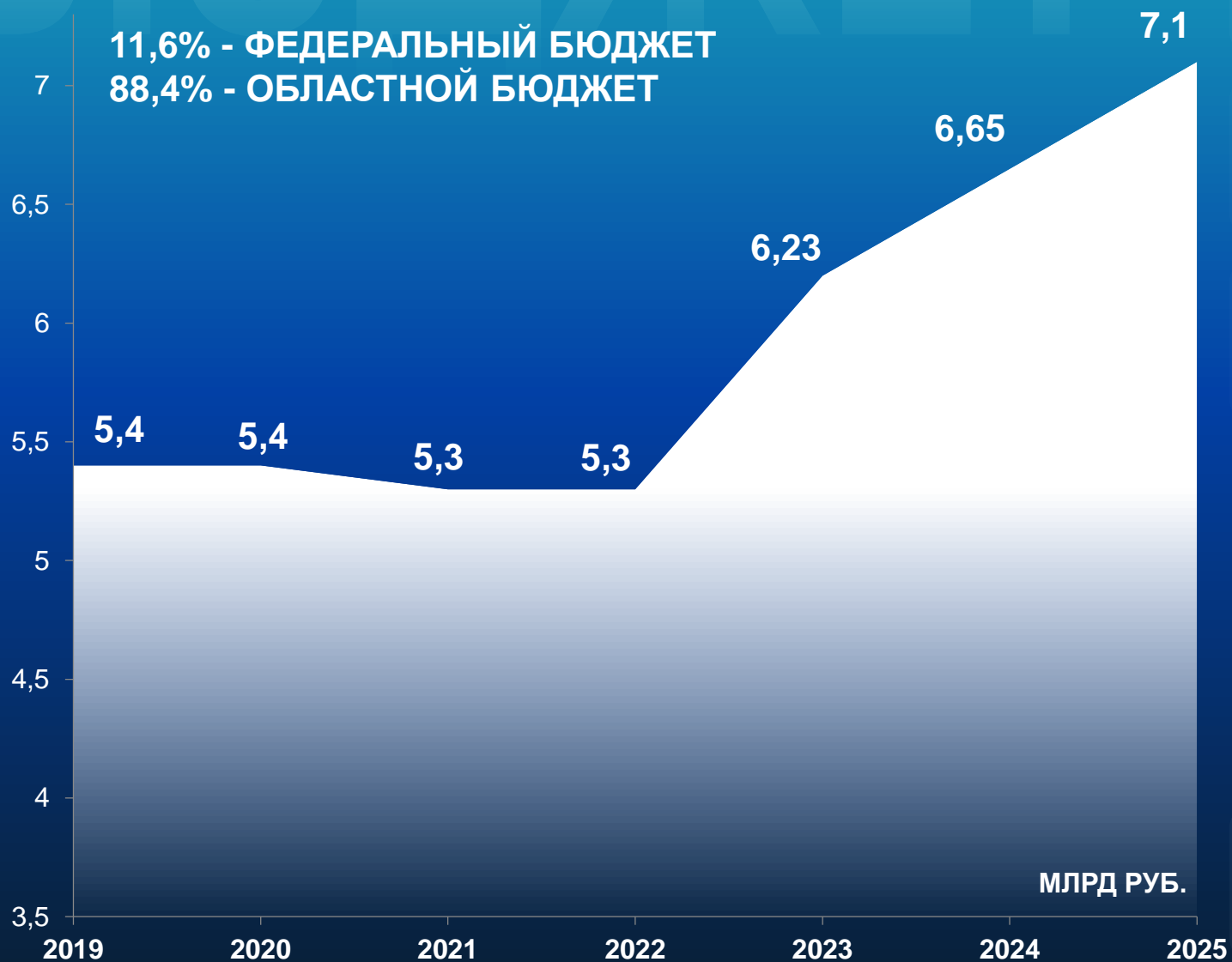




**РАЗДЕЛ**

**ПРОЧИЕ НАПРАВЛЕНИЯ  
ГОСПОДДЕРЖКИ  
В СФЕРЕ АПК**

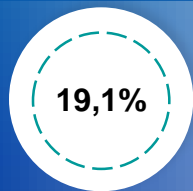
# ФИНАНСИРОВАНИЕ МЕРОПРИЯТИЙ АПК



**ЖИВОТНОВОДСТВО**



**ТЕХНИЧЕСКАЯ  
МОДЕРНИЗАЦИЯ**



**ОБЕСПЕЧЕНИЕ  
ЭПИЗООТИЧЕСКОГО  
БЛАГОПОЛУЧИЯ**



**ОТДЕЛЬНЫЕ НАПРАВЛЕНИЯ В  
ОБЛАСТИ РАСТЕНИЕВОДСТВА,  
ЖИВОТНОВОДСТВА И АКВАКУЛЬТУРЫ**



**РАСТЕНИЕВОДСТВО**



**ОТДЕЛЬНЫЕ НАПРАВЛЕНИЯ ДЛЯ  
МАЛЫХ ФОРМ ХОЗЯЙСТВОВАНИЯ**

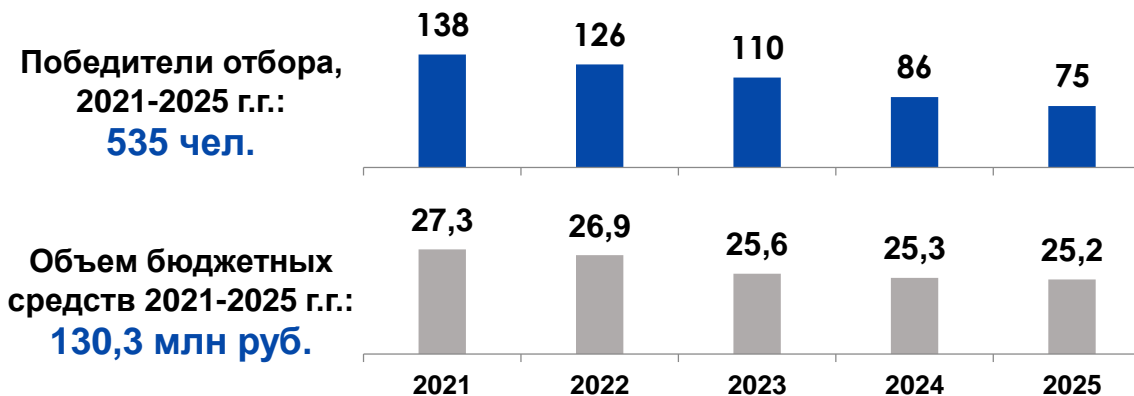
# ПОДДЕРЖКА ФЕРМЕРОВ И ЛИЧНЫХ ПОДСОБНЫХ ХОЗЯЙСТВ

ОБЩИЙ ОБЪЕМ СУБСИДИРОВАНИЯ МАЛЫХ ФОРМ ХОЗЯЙСТВОВАНИЯ ПО ВСЕМ НАПРАВЛЕНИЯМ ГОСПОДДЕРЖКИ (В Т.Ч. ГРАНТЫ)

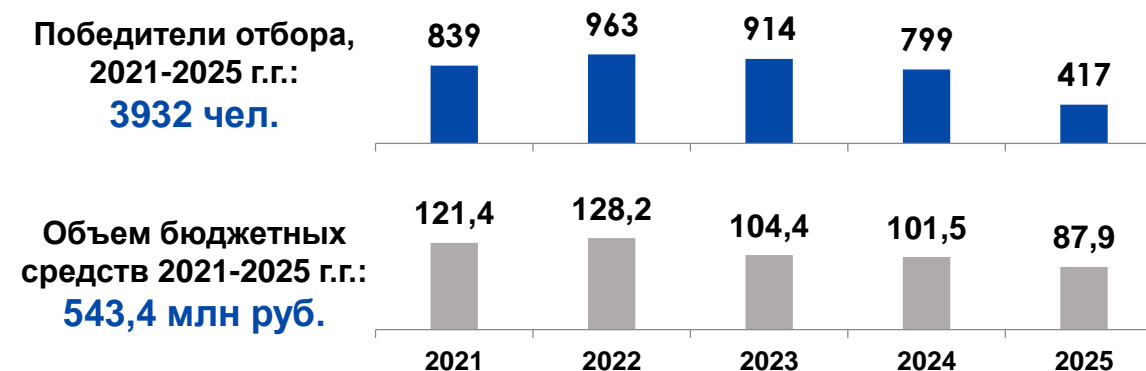
**642,5** → **9,0%**  
млн руб.      доля в общем объеме господдержки

# МФФУ

## 1 НА СОДЕРЖАНИЕ МАТОЧНОГО ПОГОЛОВЬЯ С/Х ЖИВОТНЫХ (СТАВКА – 6 ТЫС. РУБ. НА 1 УСЛ. ГОЛОВУ)



## 2 НА ПРИОБРЕТЕНИЕ КОМБИКОРМА ДЛЯ С/Х ЖИВОТНЫХ (СТАВКА – 5 РУБ. НА 1 КГ КОМБИКОРМА, НО НЕ БОЛЕЕ 1200 КГ НА 1 УСЛ. ГОЛОВУ)



# ГРАНТОВАЯ ПОДДЕРЖКА МАЛЫХ ФОРМ ХОЗЯЙСТВА

# ГРАНТЫ

НАИМЕНОВАНИЕ ГРАНТА	2022 ГОД		2023 ГОД		2024 ГОД		2025 ГОД	
	ПОБЕДИТЕЛИ ОТБОРА, ЧЕЛ.	ОБЪЕМ ГРАНТОВЫХ СРЕДСТВ, МЛН РУБ.	ПОБЕДИТЕЛИ ОТБОРА, ЧЕЛ.	ОБЪЕМ ГРАНТОВЫХ СРЕДСТВ, МЛН РУБ.	ПОБЕДИТЕЛИ ОТБОРА, ЧЕЛ.	ОБЪЕМ ГРАНТОВЫХ СРЕДСТВ, МЛН РУБ.	ПОБЕДИТЕЛИ ОТБОРА, ЧЕЛ.	ОБЪЕМ ГРАНТОВЫХ СРЕДСТВ, МЛН РУБ.
РАЗВИТИЕ СЕМЕЙНОЙ ФЕРМЫ	4	60,3	10	155,4	4	98,7	1	10,0
АГРОТУРИЗМ	2	14,8	3	26,4	2	20,0	3	30,0
АГРОСТАРТАП	6	18,1	6	18,6	4	20,8	5	23,1
ЛЕНИНГРАДСКИЙ ФЕРМЕР	12	39,7	4	16,0	5	29,5	6	30,0
ГРАНТ НА РАЗВИТИЕ МАТЕРИАЛЬНО- ТЕХНИЧЕСКОЙ БАЗЫ СПОК	1	4,4	1	11,6	1	12,7	1	10,0
ЛЕНИНГРАДСКИЙ ГЕКТАР	6	18,0	1	3,0	0	0,0	5	15,0
ИТОГО	31	155,3	25	231,0	16	181,7	21	118,1

# НАЦИОНАЛЬНЫЙ ОБРАЗОВАТЕЛЬНЫЙ ПРОЕКТ «ШКОЛА ФЕРМЕРОВ»

2021-2025 ГОДЫ

**403**  
чел.



2021

**107 слушателей**, в том числе по направлениям:  
«Растениеводство»: 56 чел.  
«Молочное скотоводство»: 51 чел.

2022

**99 слушателей**, в том числе по направлениям:  
«Растениеводство»: 49 чел.  
«Молочное скотоводство»: 50 чел.

2023

**64 слушателя**, в том числе по направлениям:  
«Мясное скотоводство»: 47 чел.  
«Птицеводство»: 17 чел.

2024

**53 слушателя**, в том числе по направлениям:  
«Агротуризм»: 30 чел.  
«Растениеводство»: 23 чел.

2025

**80 слушателей**, в том числе по направлениям:  
«Рыбоводство»: 18 чел., «Животноводство»: 13 чел.  
«Растениеводство»: 27 чел., «Сыроделие»: 22 чел.



# ПРИОБРЕТЕНИЕ СЕЛЬСКОХОЗЯЙСТВЕННОЙ ТЕХНИКИ И ОБОРУДОВАНИЯ



РОССИЯ  
38,0%



БЕЛАРУСЬ  
24,5%



КИТАЙ  
12,9%

ПРОЧИЕ СТРАНЫ  
24,3%

# ТЕХНИКА



КОЛИЧЕСТВО ТЕХНИКИ  
2023 ГОД



КОЛИЧЕСТВО ТЕХНИКИ  
2024 ГОД



КОЛИЧЕСТВО ТЕХНИКИ  
2025 ГОД

2021 ГОД

484,1  
МЛН РУБ.

2023 ГОД

916,3  
МЛН РУБ.

2025 ГОД

1018  
МЛН РУБ.

2022 ГОД

602,4  
МЛН РУБ.

2024 ГОД

803,5  
МЛН РУБ.

РАЗМЕР СУБСИДИЙ



2,0  
МЛРД РУБ.

2,53  
МЛРД РУБ.

3,7  
МЛРД РУБ.

3,3  
МЛРД РУБ.

4,2  
МЛРД РУБ.

СТОИМОСТЬ  
ТЕХНИКИ

# КРЕДИТОВАНИЕ

## Льготное кредитование сельхозтоваропроизводителей в 2025 году

Наименование банка	Льготное краткосрочное кредитование		Льготное инвестиционное кредитование	
	Кол-во получателей, шт.	Сумма кредита, млн руб.	Кол-во получателей, шт.	Сумма кредита, млн руб.
 РСХБ	53	2 416,2	9	401,0
 СБЕР	51	3 732,8	0	0,0
 БСПБ	11	866,0	1	390,0
 Альфа Банк	2	120,0	1	8 565,8
 ВТБ	13	980,0	2	257,0
 СОВКОМБАНК	4	280,0	0	0,0
<b>ВСЕГО</b>	<b>134</b>	<b>8 395,0</b>	<b>13</b>	<b>9 613,8</b>

# ИНВЕСТИЦИИ

## ОБЪЕМ ИНВЕСТИЦИЙ В АПК РЕГИОНА

2021

**18,0**

млрд руб.

2022

**19,0**

млрд руб.

2023

**20,6**

млрд руб.

2024

**25,8**

млрд руб.

2025

**27,0**

млрд руб.

АПК ЛЕНИНГРАДСКОЙ ОБЛАСТИ НАХОДИТСЯ В ЧЕТВЕРКЕ САМЫХ ИНВЕСТИЦИОННО-ПРИВЛЕКАТЕЛЬНЫХ ОТРАСЛЕЙ РЕГИОНА НАРЯДУ СО СТРОИТЕЛЬСТВОМ, ЛОГИСТИКОЙ И ХИМИЧЕСКОЙ ПРОМЫШЛЕННОСТЬЮ



# ПРЕДОСТАВЛЕНИЕ ЗЕМЛИ

## КАДАСТРОВЫЙ УЧЕТ

В РЕГИОНЕ 7-Й ГОД  
РЕАЛИЗУЕТСЯ ПРОГРАММА  
ПО ПОСТАНОВКЕ С/Х ЗЕМЕЛЬ  
НА КАДАСТРОВЫЙ УЧЕТ.

В НАСТОЯЩЕЕ ВРЕМЯ НА  
КАДАСТРОВЫЙ УЧЕТ  
ПОСТАВЛЕНО  
**32,1 ТЫС. ГА.**

ИЗ НИХ **7,3 ТЫС. ГА** БЫЛИ  
ПОСТАВЛЕНЫ НА УЧЕТ В 2025  
ГОДУ (В 2024 ГОДУ –  
6,9 ТЫС. ГА)



541

участок, который можно  
приобрести или взять  
в аренду для с/х  
использования



apk.lenobl.ru



nspd.gov.ru

# СТРАХОВАНИЕ СЕЛЬСКОХОЗЯЙСТВЕННЫХ ТОВАРОПРОИЗВОДИТЕЛЕЙ

# СТРАХОВАНИЕ

ЗАСТРАХОВАНО ПОГОЛОВЬЕ  
СЕЛЬСКОХОЗЯЙСТВЕННЫХ  
ЖИВОТНЫХ

**31,2**

МЛН ГОЛОВ  
ПТИЦЫ

**94**

ТЫС. ГОЛОВ  
КРС

**141**

ТЫС. ГОЛОВ  
СВИНЕЙ

**761**

ТЫС.  
УСЛ. ГОЛОВ

ЗАСТРАХОВАН УРОЖАЙ  
СЕЛЬСКОХОЗЯЙСТВЕННЫХ  
ПОСЕВОВ

**34,5**

ТЫС. ГА

ЗАСТРАХОВАНА ПРОДУКЦИЯ  
ТОВАРНОЙ АКВАКУЛЬТУРЫ

**1,6**

ТЫС. ТОНН



РАЗДЕЛ

КОМПЛЕКСНОЕ  
РАЗВИТИЕ СЕЛЬСКИХ  
ТЕРРИТОРИЙ

# 2,335

млрд руб.

федеральный бюджет – 334,9 млн руб. (+49 млн руб. к 2024 г.)  
областной бюджет – 1706,5 млн руб. (+283,6 млн руб. к 2024 г.)  
местные бюджеты – 162 млн руб. (+72,3 млн руб. к 2024 г.)  
внебюджетные источники – 131,2 руб. (-61,4 млн руб. к 2024 г.)

## Государственная программа Ленинградской области «Комплексное развитие сельских территорий Ленинградской области»



1. Прошли переподготовку и повышение квалификации **226** специалистов

2. Предоставлена социальная выплата **82** молодым специалистам в сфере АПК и ветеринарии

3. С господдержкой прошли производственную практику **173** обучающихся высших и средних учебных заведений



4. Предоставлены социальные выплаты на улучшение жилищных условий **28** гражданам

5. Улучшили жилищные условия **40** семей с вводом общей площади жилья **3,1** тыс. кв. м

6. В рамках развития соц. инфраструктуры:  
- продолжено строительство **1** амбулатории и **1** ФАПа, **2** домов культуры и **1** ФОКа;  
- завершен кап. ремонт **11** домов культуры



7. Отремонтированы дороги на предприятиях АПК общей протяженностью **6,36** км

8. Реализовано **32** проекта по благоустройству сельских территорий в **6** муниципальных районах

9. Произведена обработка от борщевика Сосновского на **4,96** тыс. га



10. Производственную практику на предприятиях АПК Ленинградской области прошли более **1000** студентов из **9** образовательных организаций среднего профессионального и высшего образования Ленинградской области

11. На целевое обучение в рамках квоты от с/х товаропроизводителей региона в ВУЗы были зачислены **134** студента на получение высшего образования




12. Завершена реализация проекта развития с. Паша Волховского района, в составе которого закончены работы по кап. ремонту здания детского сада. Началась реализация проекта развития опорного населенного пункта г. Луга Лужского района в составе 8 мероприятий. Уже завершены работы по кап. ремонту **2** детских садов, спортивной школы, молодежного центра и центра детского и юношеского творчества

# ФЕДЕРАЛЬНЫЙ ПРОЕКТ «КАДРЫ В АПК»

# Агрокласс



В 2024-2025 годах открыто **48** агротехнологических классов (7-11) в **27** школах Ленинградской области, из которых **4** школы вошли в федеральный проект



В создании агроклассов приняли участие **23** сельхозпредприятия и **2** агровуза\*

\*ФГБОУ ВО «Санкт-Петербургский государственный аграрный университет» и ФГБОУ ВО «Санкт-Петербургский государственный университет ветеринарной медицины»



# Агрокласс



РАЗДЕЛ

НАЛОГИ И СБОРЫ



СТРУКТУРА  
80% - НАЛОГИ  
20% - СТРАХОВЫЕ ВЗНОСЫ

## НАЛОГОВЫЕ ПОСТУПЛЕНИЯ В БЮДЖЕТ





# НАЛОГИ



**МЕРОПРИЯТИЯ  
2025 ГОДА**

# «ОБЛАСТНОЙ КОНКУРС ОПЕРАТОРОВ МАШИННОГО ДОЕНИЯ КОРОВ – 2025»



# «АГРАРНАЯ НЕДЕЛЯ ЛЕНИНГРАДСКОЙ ОБЛАСТИ – 2025»



# «12-Й ОТКРЫТЫЙ МЕЖДУНАРОДНЫЙ ЧЕМПИОНАТ ПО ПАХОТЕ»



# ФЕСТИВАЛЬ «КОРЮШКА ИДЕТ»

# 2025




# ОБЛАСТНАЯ ВЫСТАВКА ПЛЕМЕННЫХ ЖИВОТНЫХ «БЕЛЫЕ НОЧИ»



# МЕЖДУНАРОДНЫЙ РЫБОПРОМЫШЛЕННЫЙ ФОРУМ



# XXVII РОССИЙСКАЯ АГРОПРОМЫШЛЕННАЯ ВЫСТАВКА «ЗОЛОТАЯ ОСЕНЬ – 2025»



# ВЫСТАВКА-ПРЕЗЕНТАЦИЯ ПРОДУКЦИИ «НАШЕ – ЛЕНИНГРАДСКОЕ»



# ПОДВЕДЕНИЕ ИТОГОВ КОНКУРСОВ ПО ПРИСВОЕНИЮ ПОЧЕТНЫХ ЗВАНИЙ И ПРИЗНАНИЮ ВКЛАДА РАБОТНИКОВ АПК





РАЗДЕЛ


ЗАДАЧИ НА  
2026 ГОД

# ОСНОВНЫЕ ЗАДАЧИ НА 2026 ГОД

# 2026

## 1

### ВЕСЕННИЕ ПОЛЕВЫЕ РАБОТЫ



ПРОВЕДЕНИЕ  
ВЕСЕННИХ ПОЛЕВЫХ  
РАБОТ 2026 ГОДА В  
ОПТИМАЛЬНЫЕ  
АГРОТЕХНО-  
ЛОГИЧЕСКИЕ  
СРОКИ

## 2

### ДИНАМИКА РОСТА



СОХРАНЕНИЕ ДИНАМИКИ  
РОСТА ОБЪЕМОВ  
ПРОИЗВОДСТВА ПО  
ВСЕМ ОСНОВНЫМ  
ВИДАМ ПРОДУКЦИИ НЕ  
НИЖЕ УРОВНЯ  
2025 ГОДА

## 3

### ВОВЛЕЧЕНИЕ ЗЕМЕЛЬ В ОБОРОТ



ВОВЛЕЧЕНИЕ В СЕЛЬСКО-  
ХОЗЯЙСТВЕННЫЙ  
ОБОРОТ НЕ МЕНЕЕ  
2,1 ТЫС. ГА СЕЛЬХОЗ.  
УГОДИЙ

## 4

### КРСТ



РЕАЛИЗАЦИЯ  
МЕРОПРИЯТИЙ  
КОМПЛЕКСНОГО  
РАЗВИТИЯ СЕЛЬСКИХ  
ТЕРРИТОРИЙ  
ЛЕНИНГРАДСКОЙ  
ОБЛАСТИ

## 5

### ИНВЕСТИЦИОННАЯ АКТИВНОСТЬ



СТИМУЛИРОВАНИЕ  
ИНВЕСТИЦИОННОЙ  
АКТИВНОСТИ  
ПРЕДПРИЯТИЙ АПК ЗА  
СЧЕТ ПРОГРАММНЫХ  
ПОДХОДОВ



# СПАСИБО ЗА ВНИМАНИЕ

АДРЕС: 191311, САНКТ-ПЕТЕРБУРГ, УЛ. СМОЛЬНОГО Д.3

ТЕЛ.: (812) 539-50-05, E-MAIL: KOM.AGRO@LENREG.RU

[HTTPS://APK.LENOBL.RU/](https://apk.lenobl.ru/)

