

**АГРОПРОМЫШЛЕННЫЙ
И РЫБОХОЗЯЙСТВЕННЫЙ
КОМПЛЕКС
ЛЕНИНГРАДСКОЙ
ОБЛАСТИ**

**10
лет**

НА ПУТИ К УСПЕХУ



**«Нам есть что показать
и чем гордиться!»**

**Александр Дрозденко,
Губернатор Ленинградской области**



ЛЕНИНГРАДСКАЯ ОБЛАСТЬ

находится в зоне рискованного земледелия, поэтому современное растениеводство региона ориентировано на внедрение инновационных технологий, направленных на сохранение и повышение плодородия почв, увеличение уровня производства сельхозкультур, снижение зависимости сельского хозяйства от влияния неблагоприятных природно-климатических условий, повышение производительности труда и механизацию трудоемких процессов



Образована
1 августа
1927 года

Средняя годовая температура
воздуха: +6,5°C.

Средняя температура воздуха
самого холодного месяца:
-10,4°C.

Средняя температура воздуха
самого жаркого месяца:
+19,3°C.

Годовое количество
осадков – 780 мм

16 муниципальных районов;
1 муниципальный округ;
1 городской округ;
63 городских поселения;
107 сельских поселений

Территория – 8 390,8 тыс. га.

Земли сельхозназначения –
1701,3 тыс. га.

Сельхозугодия – 616 тыс. га.

Пашни – 359 тыс. га.

Сенокосы и пастбища – 220,6 тыс. га.

Многолетние насаждения –
36,4 тыс. га.

Плотность населения –
24,3 чел. на кв. км.

Численность населения
– 2,1 млн чел.

Доля сельского
населения – 30,2%

СОЦИАЛЬНО-ЭКОНОМИЧЕСКИЕ ПОКАЗАТЕЛИ И ДОСТИЖЕНИЯ

319

Сельскохозяйственные предприятия

195

Предприятия рыбохозяйственного комплекса

158

Предприятия пищевой и перерабатывающей промышленности

672
предприятия АПК
(+146 предприятий
к 2014 году)

СЕЛЬСКОЕ ХОЗЯЙСТВО



Среднемесячная з/п за 2024 г.
(без субъектов малого бизнеса)

90779 руб.



Среднемесячная з/п за 2024 г.
(по полному кругу организаций)

82182 руб.
(+54798 руб. к 2014 г.)



Среднесписочная численность работников в 2024 г.

15136 чел.

ПИЩЕВАЯ И ПЕРЕРАБАТЫВАЮЩАЯ ПРОМЫШЛЕННОСТЬ



Среднемесячная з/п за 2024 г.
(без субъектов малого бизнеса)

95373 руб.



Среднемесячная з/п за 2024 г.
(по полному кругу организаций)

85026 руб.
(+50301 руб. к 2014 г.)



Среднесписочная численность работников в 2024 г.

13939 чел.

1 МЕСТО В РФ

по производству яиц, чая, кофе и надоям на 1 фуражную корову

2 МЕСТО В РФ

по поголовью птицы

3 МЕСТО В РФ

по выращиванию форели

5 МЕСТО В РФ

по производству цветов и мяса птицы в сельхозорганизациях

6 МЕСТО В РФ

по производству грибов

8 МЕСТО В РФ

по производству молока в сельхозорганизациях

ВАЛОВАЯ ПРОДУКЦИЯ АГРОПРОМЫШЛЕННОГО КОМПЛЕКСА

481,5 млрд руб.
(+69,9 млрд руб.
к 2023 г.)

«Обеспечивать продовольственную безопасность – стратегическая наша задача»

Александр Дрозденко,
Губернатор Ленинградской области

Сельское хозяйство



155,2
млрд руб.
(+24,7 млрд руб.
к 2023 г.)

Пищевая промышленность

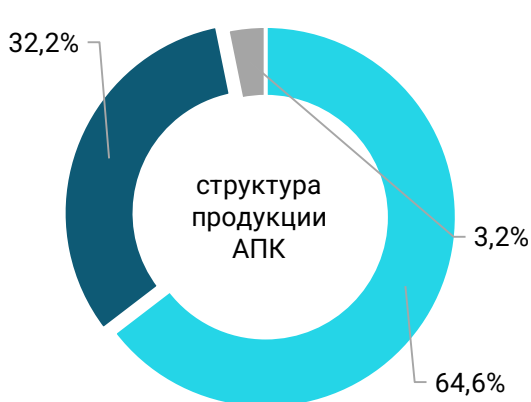


310,9
млрд руб.
(+44,8 млрд руб.
к 2023 г.)

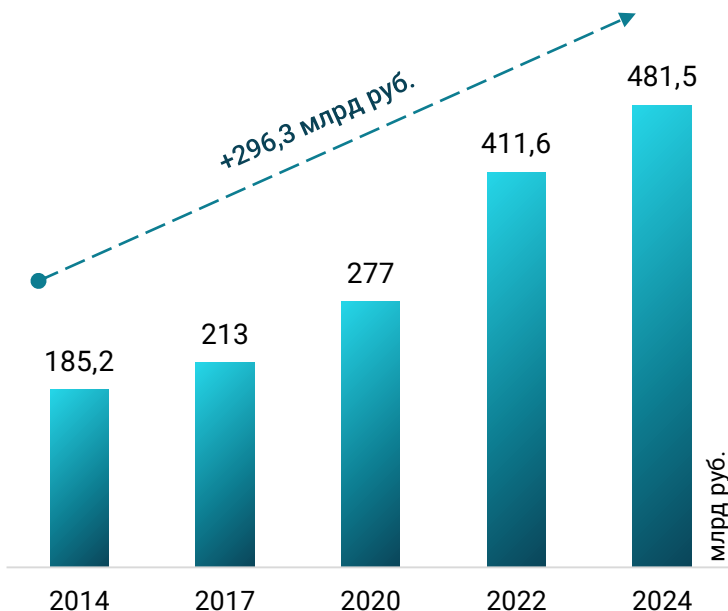
Рыбохозяйственный комплекс



15,4
млрд руб.
(+0,4 млрд руб.
к 2023 г.)

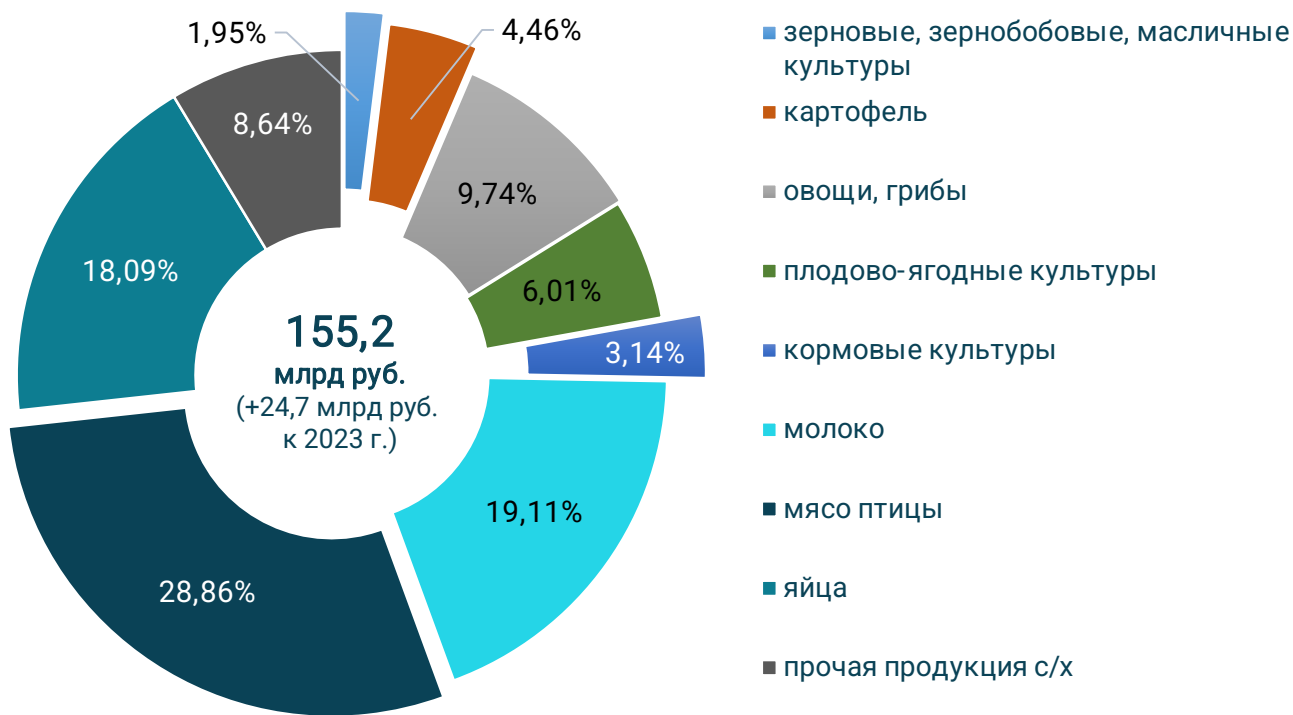


- Пищевая и перерабатывающая промышленность
- Сельское хозяйство
- Рыбохозяйственный комплекс



СЕЛЬСКОЕ ХОЗЯЙСТВО

ИНДЕКС ПРОИЗВОДСТВА ПРОДУКЦИИ СЕЛЬСКОГО ХОЗЯЙСТВА – 102,4%



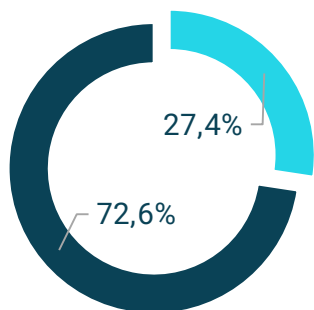
«Сельское хозяйство стало драйвером развития экономики Ленинградской области»

Александр Дрозденко,
Губернатор Ленинградской области



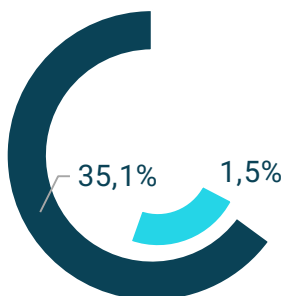
СЕЛЬСКОЕ ХОЗЯЙСТВО

Отраслевая структура сельского хозяйства



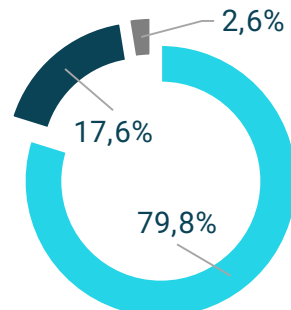
- Растениеводство
- Животноводство

Доля продукции сельского хозяйства региона



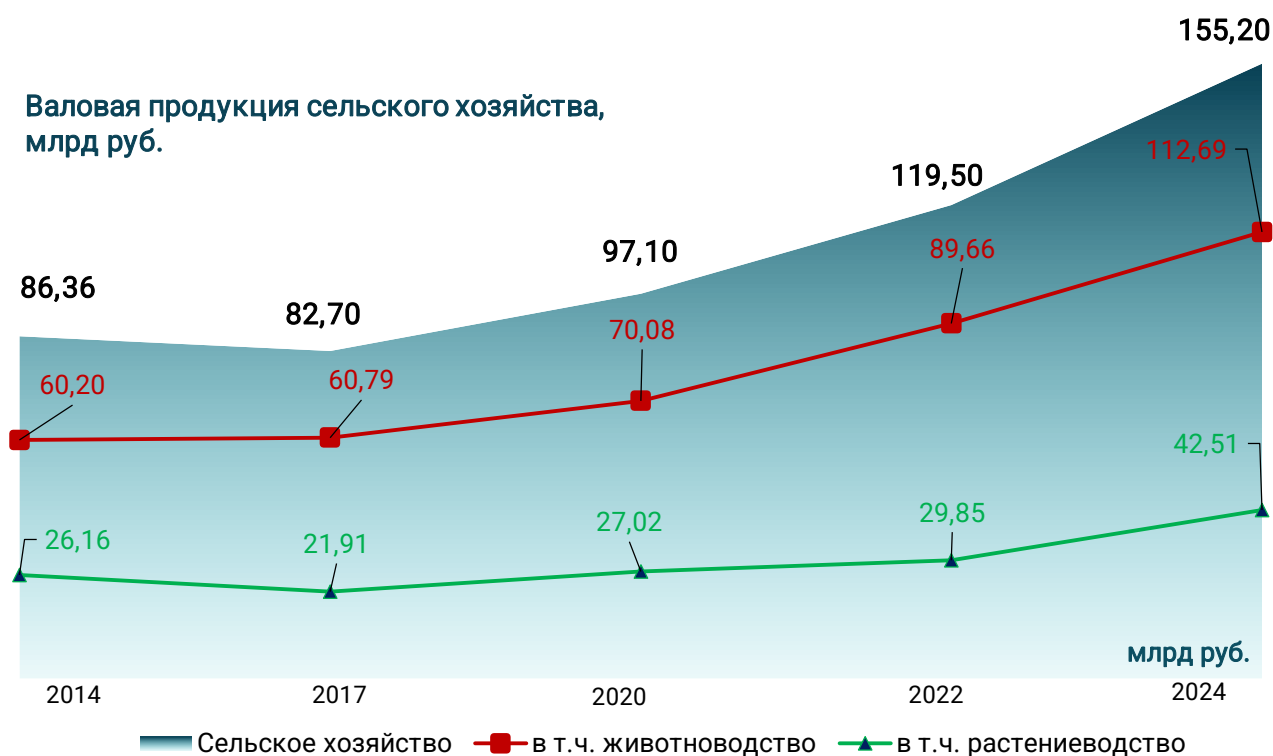
- В продукции с/х СЗФО
- В продукции с/х РФ

Структура продукции с/х по категориям хозяйств



- СХО
- ЛПХ
- К(Ф)Х и ИП

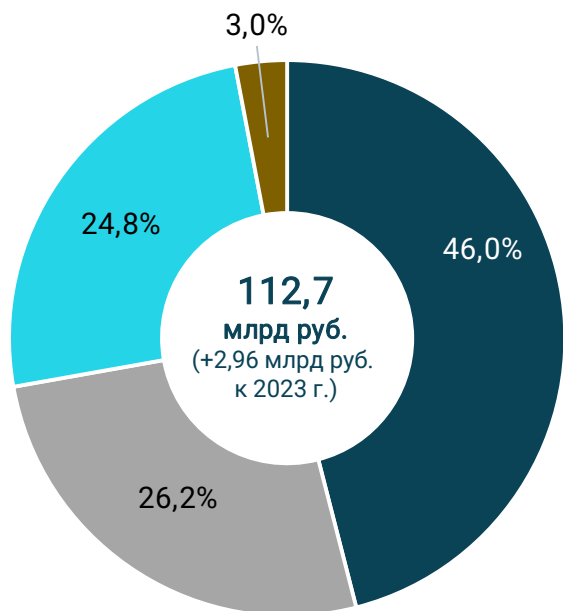
Валовая продукция сельского хозяйства, млрд руб.



- Сельское хозяйство
- в т.ч. животноводство
- в т.ч. растениеводство

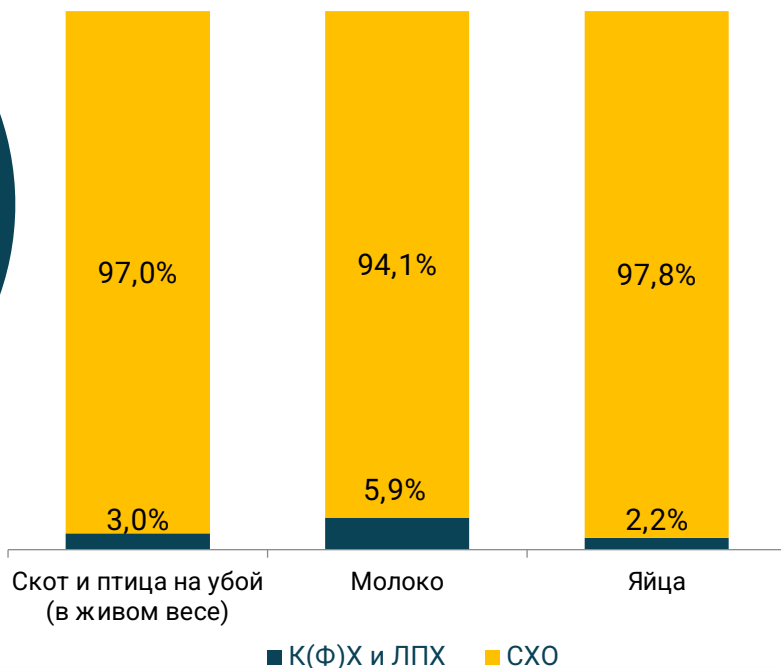


ЖИВОТНОВОДСТВО



- Мясо скота и птицы
- Молоко
- Яйца
- Прочее

Структура производства продукции животноводства по категориям хозяйств



«В сельском хозяйстве Ленинградской области теперь можно зарабатывать»

Александр Дрозденко,
Губернатор Ленинградской области

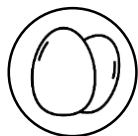


ЖИВОТНОВОДСТВО



Производство
молока

719,1 тыс. тонн
(+4,4 тыс. тонн
к 2023 г.)



Производство
яиц

3662,3 млн шт.
(+166,1 млн шт.
к 2023 г.)



Производство
мяса скота и птицы

383,6 тыс. тонн
(+7 тыс. тонн
к 2023 г.)



Надой молока на
одну корову в СХО

10228 кг
(+395 кг
к 2023 г.)



Яйценоскость
одной курицы-несушки

322 шт.
(+4 шт.
к 2023 г.)

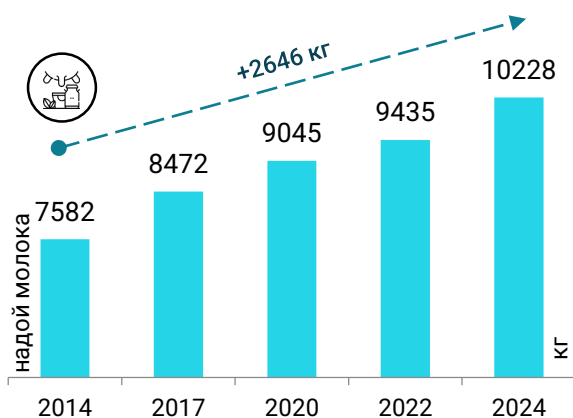
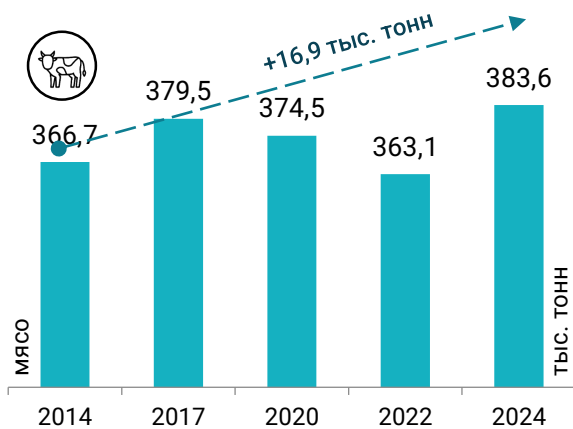
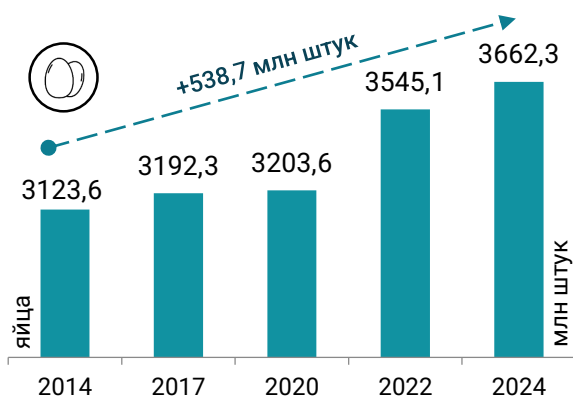
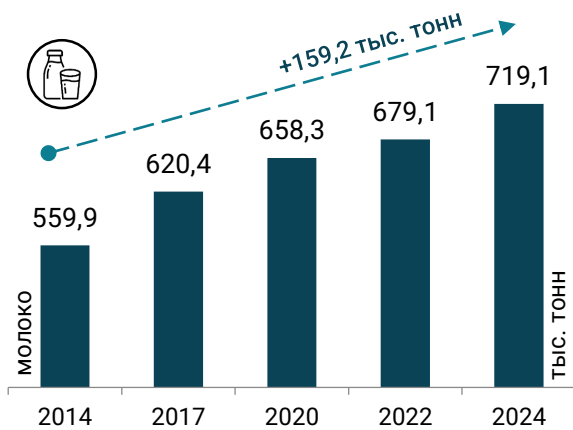
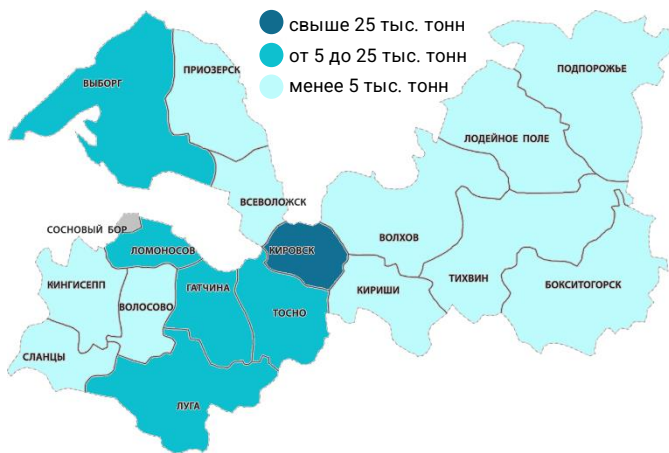
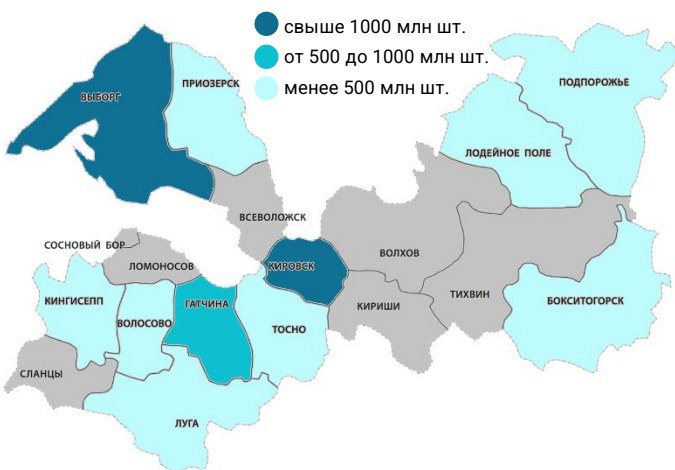
ПОГОЛОВЬЕ СКОТА И ПТИЦЫ

	Хозяйства всех категорий, тыс. голов					
	2014	2017	2020	2022	2024	в % к 2014
Крупный рогатый скот	175,4	180,3	178,4	171,9	183,4	104,6
Козы	10,3	14,5	14,6	14,8	14,9	144,7
Птица, млн. голов	29,1	31,0	30,2	30,5	33,3	114,4

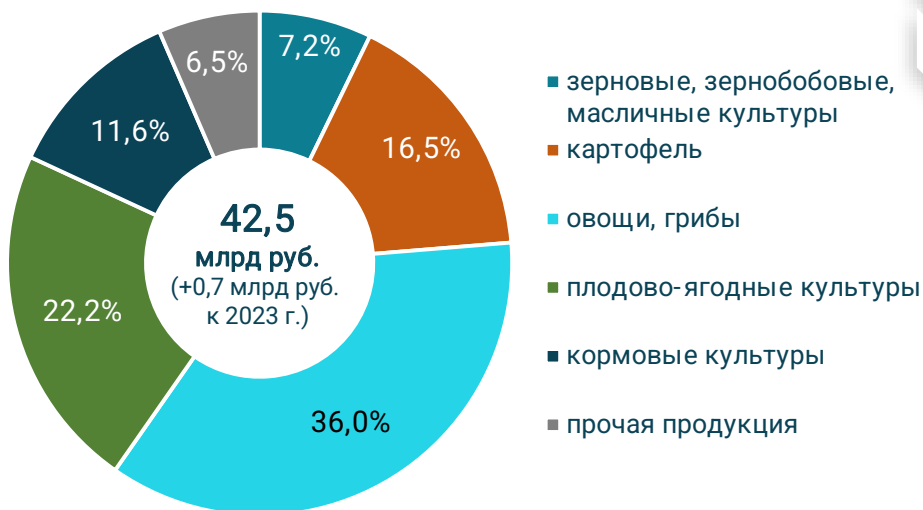
К концу 2024 года на хозяйства населения и фермеров приходилось 13,2% поголовья крупного рогатого скота, 75,6% – овец и коз



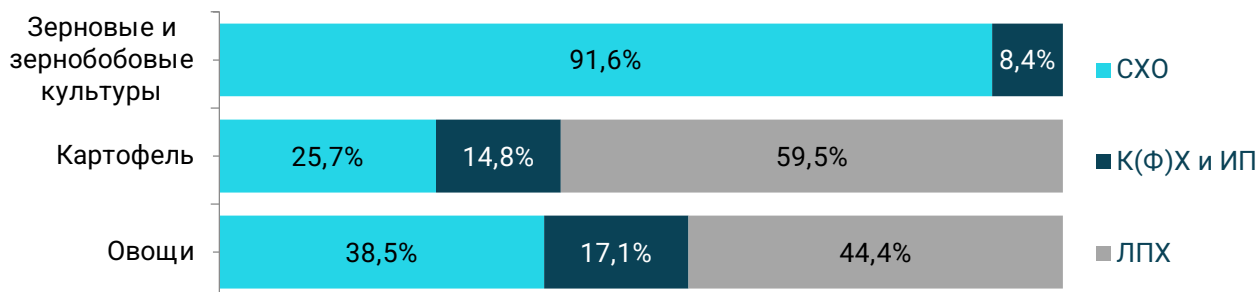
ЖИВОТНОВОДСТВО



РАСТЕНИЕВОДСТВО



Структура производства продукции растениеводства по категориям хозяйств



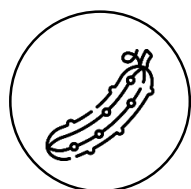
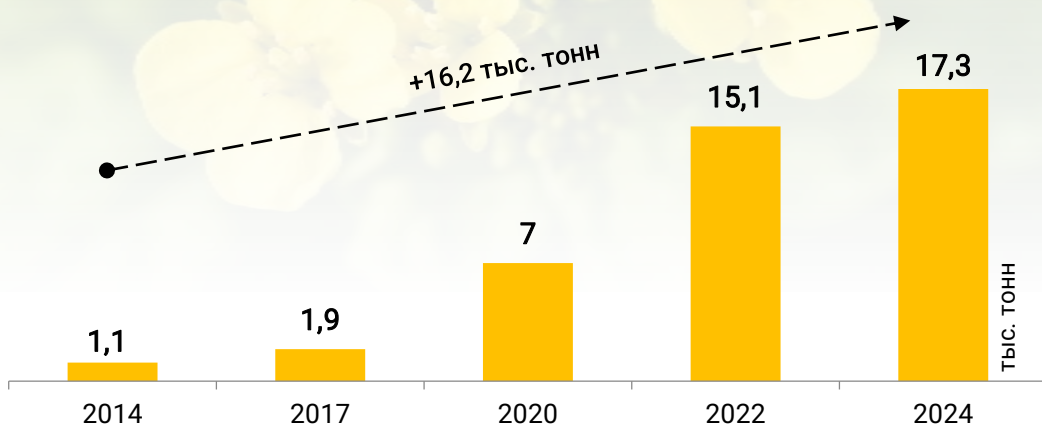
РАСТЕНИЕВОДСТВО




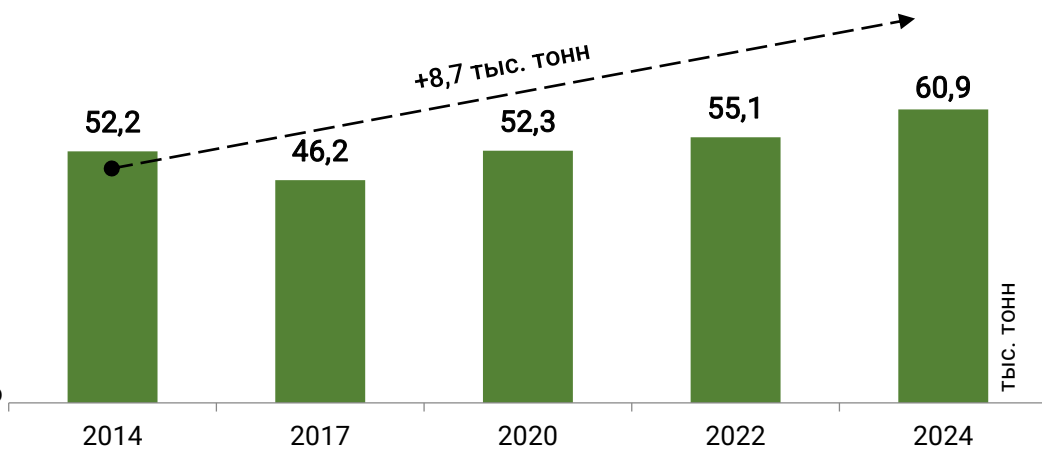
Производство кормов



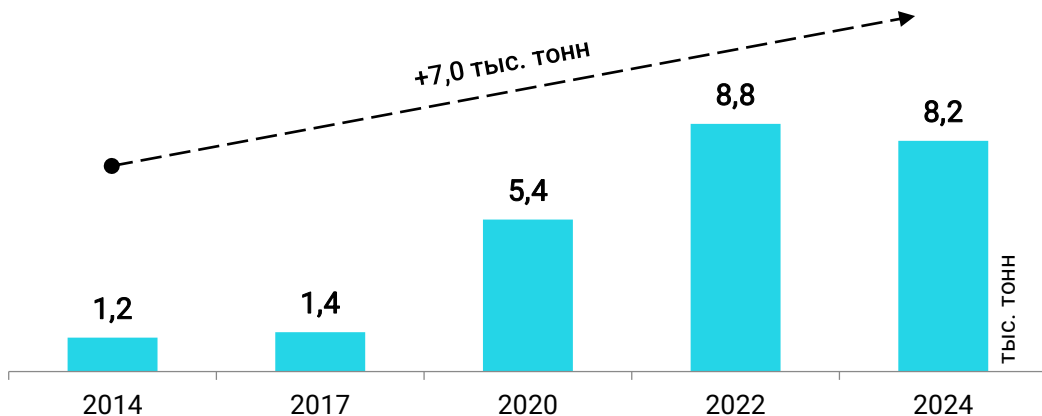
Производство рапса



Производство овощей закрытого грунта



Производство грибов



ПИЦЕВАЯ И ПЕРЕРАБАТЫВАЮЩАЯ ПРОМЫШЛЕННОСТЬ

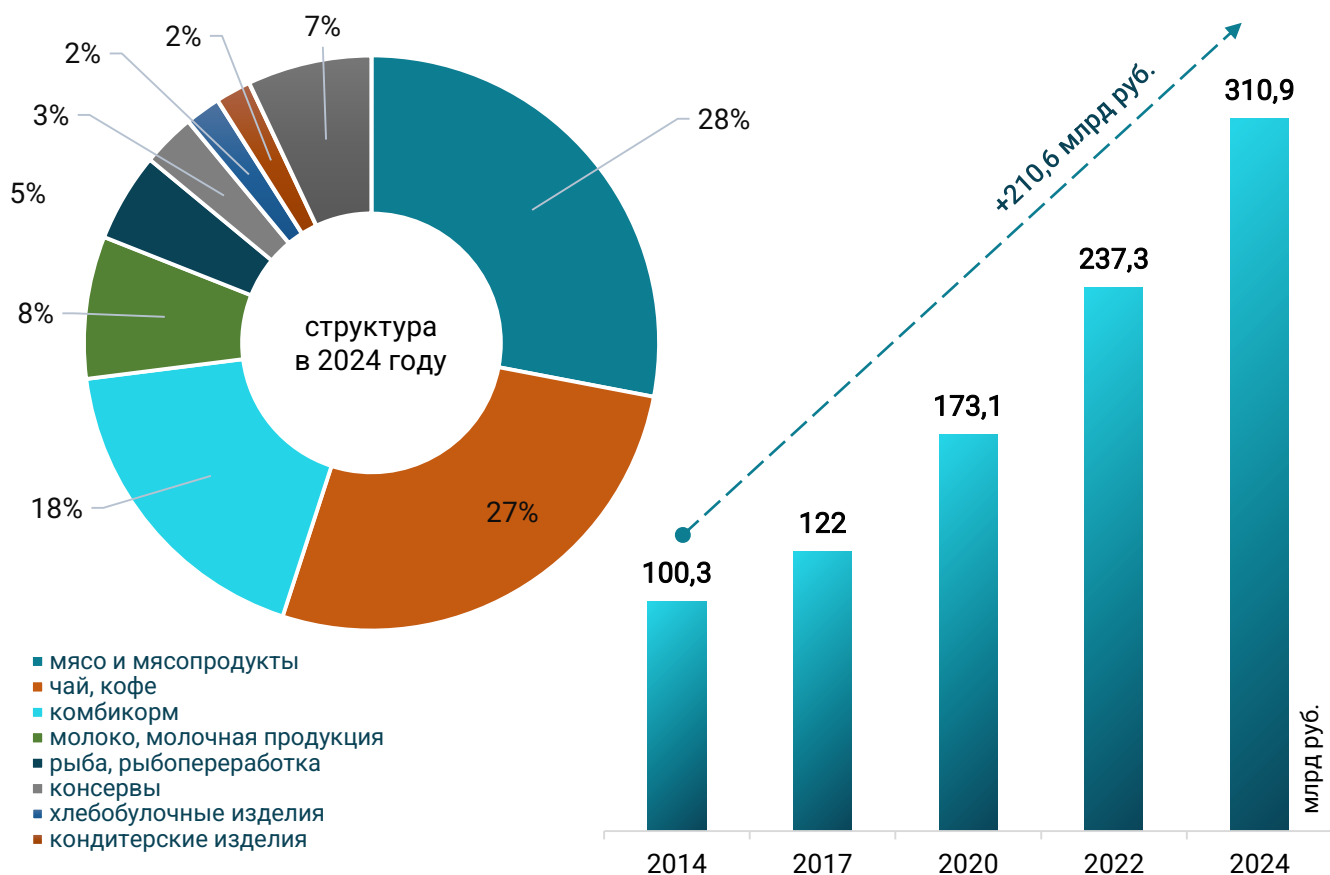
310,9

млрд руб.

+44,8 млрд руб. к 2023 г.

«Мы умеем работать, умеем производить качественную и вкусную продукцию»

Александр Дрозденко,
Губернатор Ленинградской области



ПИЩЕВАЯ И ПЕРЕРАБАТЫВАЮЩАЯ ПРОМЫШЛЕННОСТЬ

106,5%

индекс производства
к уровню 2023 года

«Наши продукты по качеству не хуже, а даже лучше любых зарубежных аналогов»

Александр Дрозденко,
Губернатор Ленинградской области

ПРОИЗВОДСТВО ПИЩЕВЫХ ПРОДУКТОВ В ОБЩЕМ ОБЪЕМЕ ОТГРУЖЕННОЙ ПРОДУКЦИИ ОБРАБАТЫВАЮЩИХ ПРОИЗВОДСТВ ЛЕНИНГРАДСКОЙ ОБЛАСТИ СОСТАВЛЯЕТ 15,1%, ЭТО 2 МЕСТО СРЕДИ ВСЕХ ОТРАСЛЕЙ РЕГИОНА

Продукция	Един. измер.	2014 г.	2017 г.	2020 г.	2022 г.	2024 г.	% к 2014 г.
Мясо и субпродукты		249,3	253,0	284,4	292,7	326,2	130,8
Колбасные изделия		x	16,2	12,5	15,9	24,0	148,1 (к 2017 г.)
Сыр и творог	ТЫС. ТОНН	1,5	1,4	1,9	2,3	4,4	293,3
Хлеб и хлебобулочные изделия		32,2	35,2	40,7	36,8	40,4	125,5
Кондитерские изделия		20,8	34,1	34,8	45,8	58,6	281,7
Флодоовощные консервы	млн усл. банок	x	160,1	194,6	164,6	238,7	149,1 (к 2017 г.)
Масло сливочное	тонн	121,8	92,4	69,7	82,8	128,9	105,8



РЫБОХОЗЯЙСТВЕННЫЙ КОМПЛЕКС

«Ленинградская область – рыбный край»

Александр Дрозденко,
Губернатор Ленинградской области

ТОВАРНЫЙ ВЫПУСК ПИЩЕВОЙ РЫБНОЙ ПРОДУКЦИИ, ТЫС. ТОНН



СЕГОДНЯ ЛЕНИНГРАДСКАЯ ОБЛАСТЬ БОЛЕЕ ЧЕМ НА 50% ОБЕСПЕЧИВАЕТ СЕБЯ КОРМАМИ РЕГИОНАЛЬНОГО ПРОИЗВОДСТВА



Объем переработки водных биоресурсов

36 тыс. тонн
(+2 тыс. тонн к 2023 г.)



Объем добычи водных биоресурсов

29,9 тыс. тонн
(+7,1 тыс. тонн к 2023 г.)



Объем производства аквакультуры

11,1 тыс. тонн

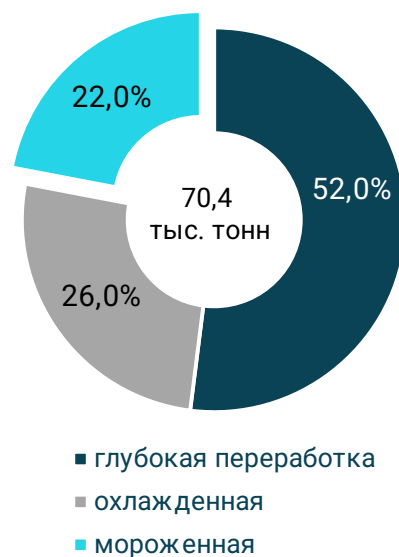
УЛОВ ВОДНЫХ БИОРЕСУРСОВ

шпрот	47,3%
сельдь	39,8%
корюшка	6,3%
плотва	1,4%
лещ	1,3%
окунь	1,2%
камбала	0,7%
треска	0,1%
прочие	1,9%

ВЫРАЩИВАНИЕ РЫБОВОДНОЙ ПРОДУКЦИИ

форель	97,9%
сиг	0,7%
осетр	0,7%
сом	0,4%
каarp	0,1%
палия	0,1%
нельма	0,1%

СТРУКТУРА РЫБНОЙ ПРОДУКЦИИ



ТЕХНИЧЕСКАЯ МОДЕРНИЗАЦИЯ

Количество
приобретенной техники
в 2014 – 2024 годах



6347
единиц

Общая стоимость
приобретенной техники
в 2014 – 2024 годах



21,4
млрд руб.

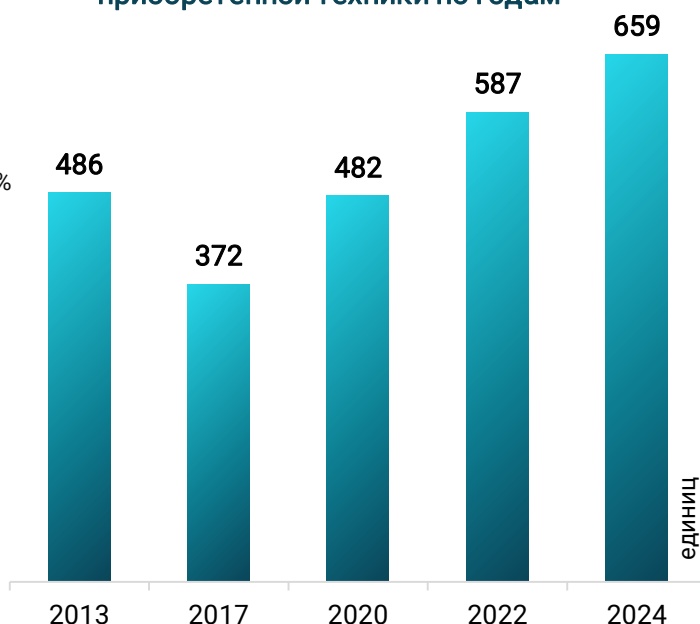
Общая сумма
субсидий
в 2014 – 2024 годах



5,5
млрд руб.



Количество
приобретенной техники по годам

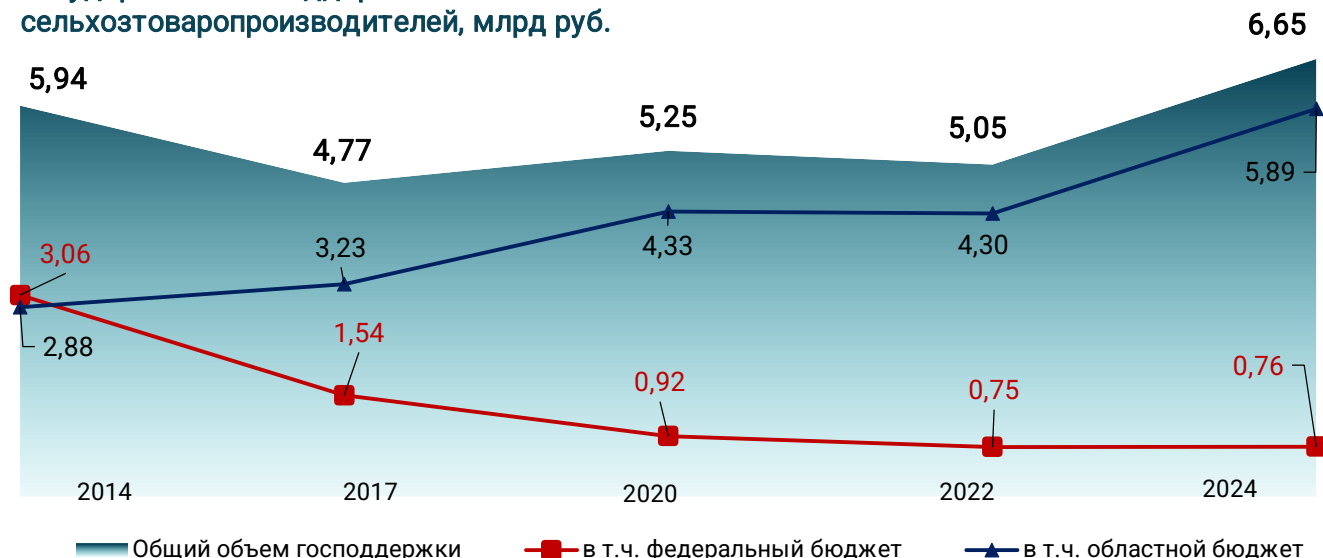


ГОСУДАРСТВЕННАЯ ПОДДЕРЖКА

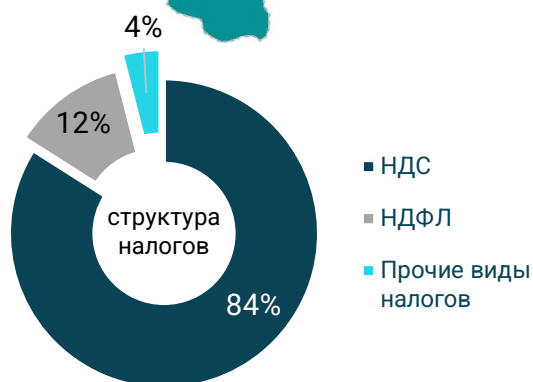
«Поддержка сельского хозяйства – это должно быть двухстороннее движение»

Александр Дрозденко, Губернатор Ленинградской области

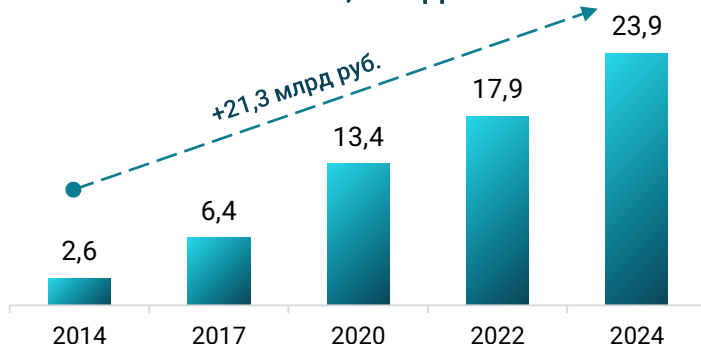
Государственная поддержка сельхозтоваропроизводителей, млрд руб.



Государственная поддержка сельхозтоваропроизводителей по районам Ленинградской области в 2024 году



ПОСТУПЛЕНИЕ НАЛОГОВ И СБОРОВ, МЛРД РУБ.

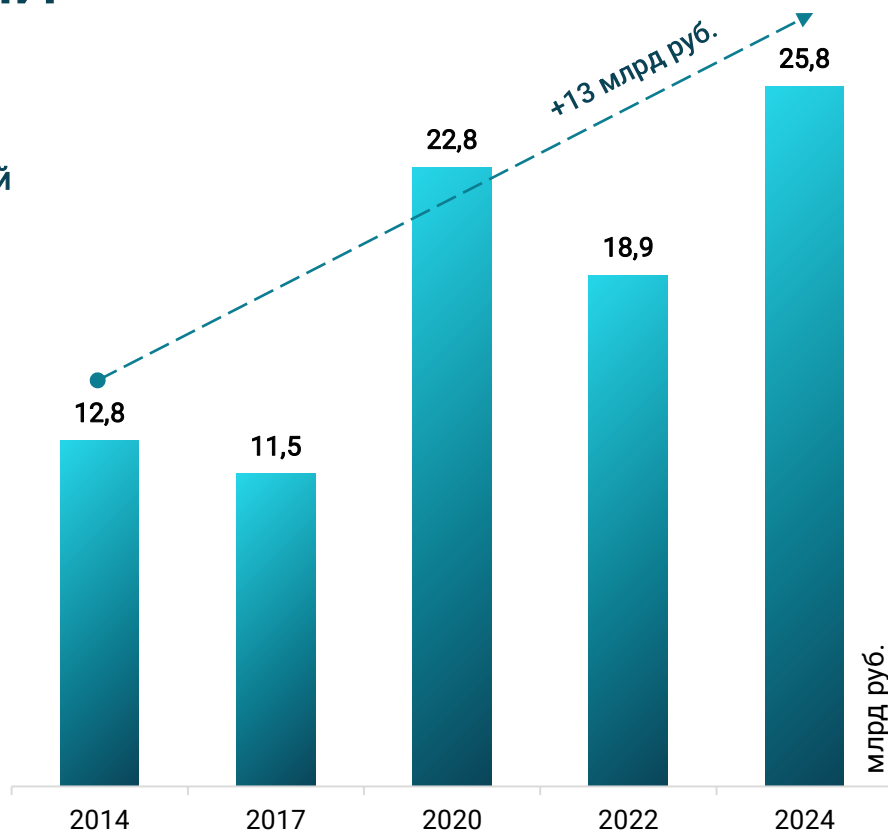


ИНВЕСТИЦИИ

Общая сумма инвестиций
в АПК региона
в 2014 – 2024 годах



174,4
млрд рублей



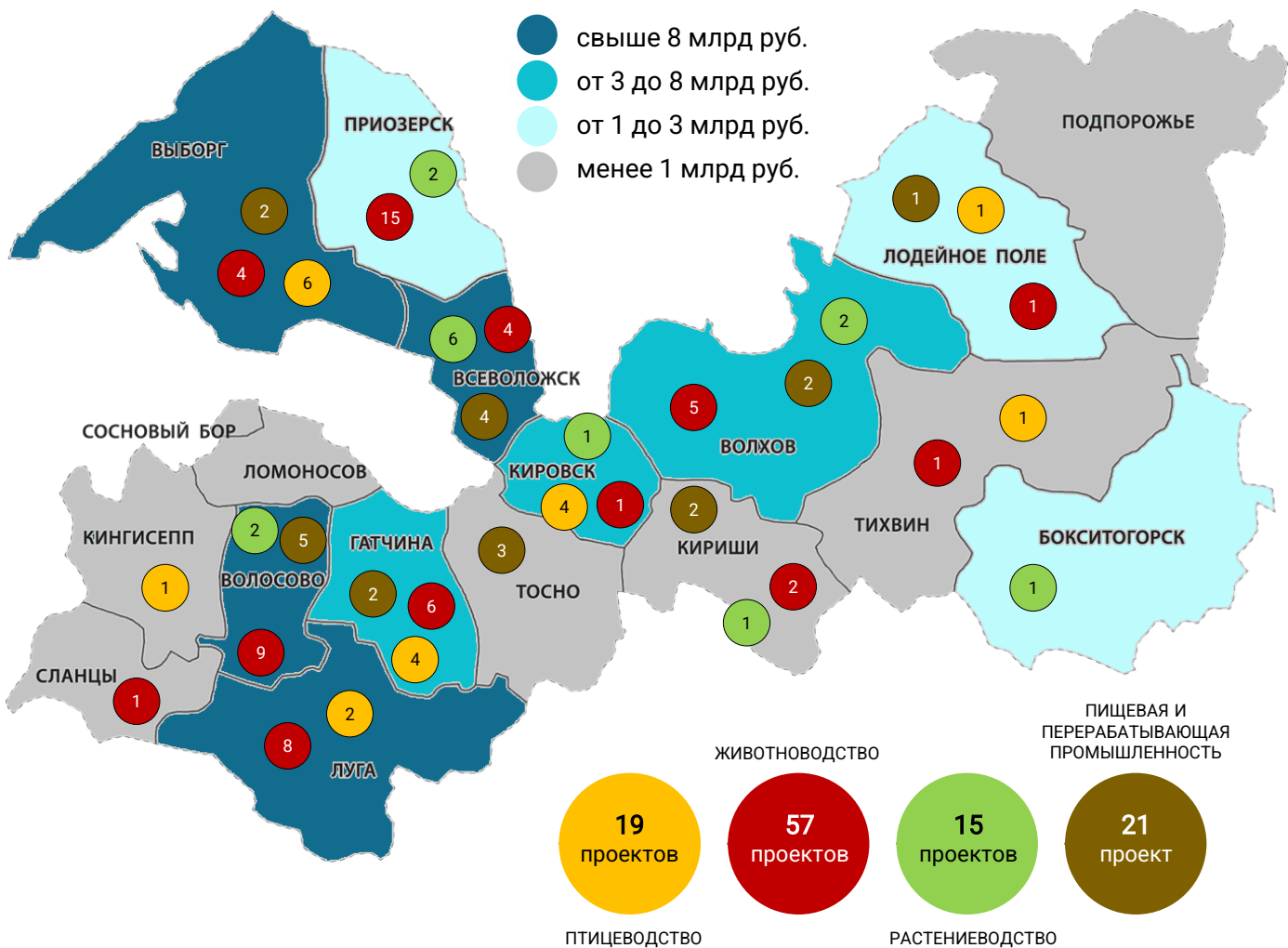
«АПК Ленинградской области – инвестиции
не только в объемы, но и в качество»

Александр Дрозденко,
Губернатор Ленинградской области



ИНВЕСТИЦИИ

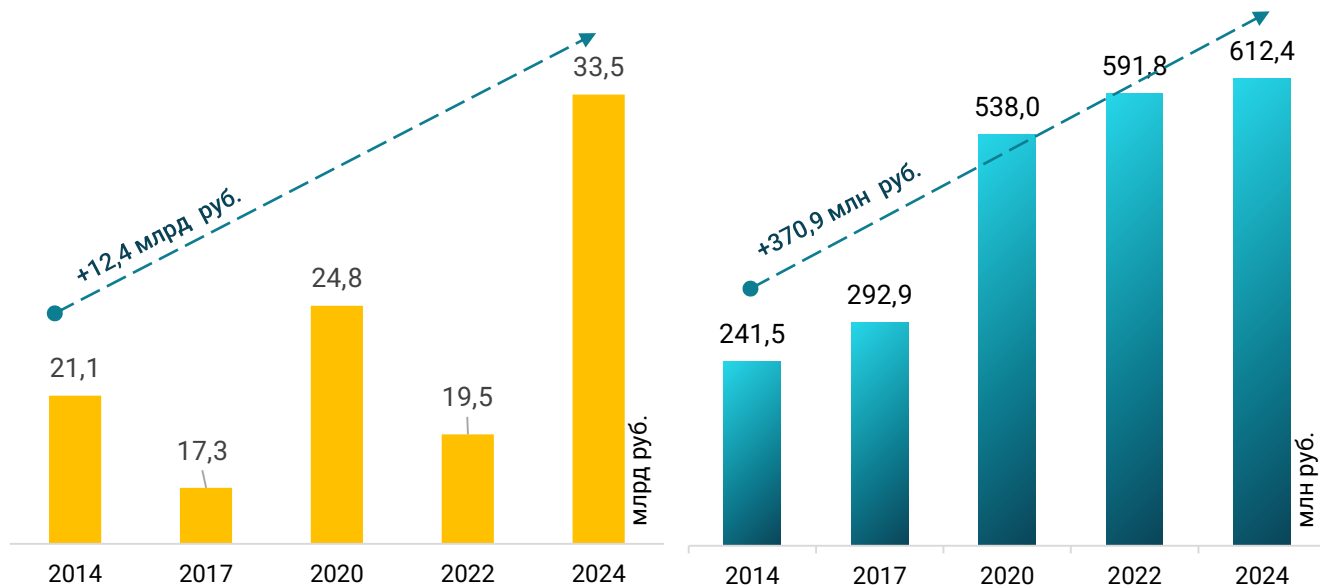
Инвестиции в АПК в 2014 – 2024 годах



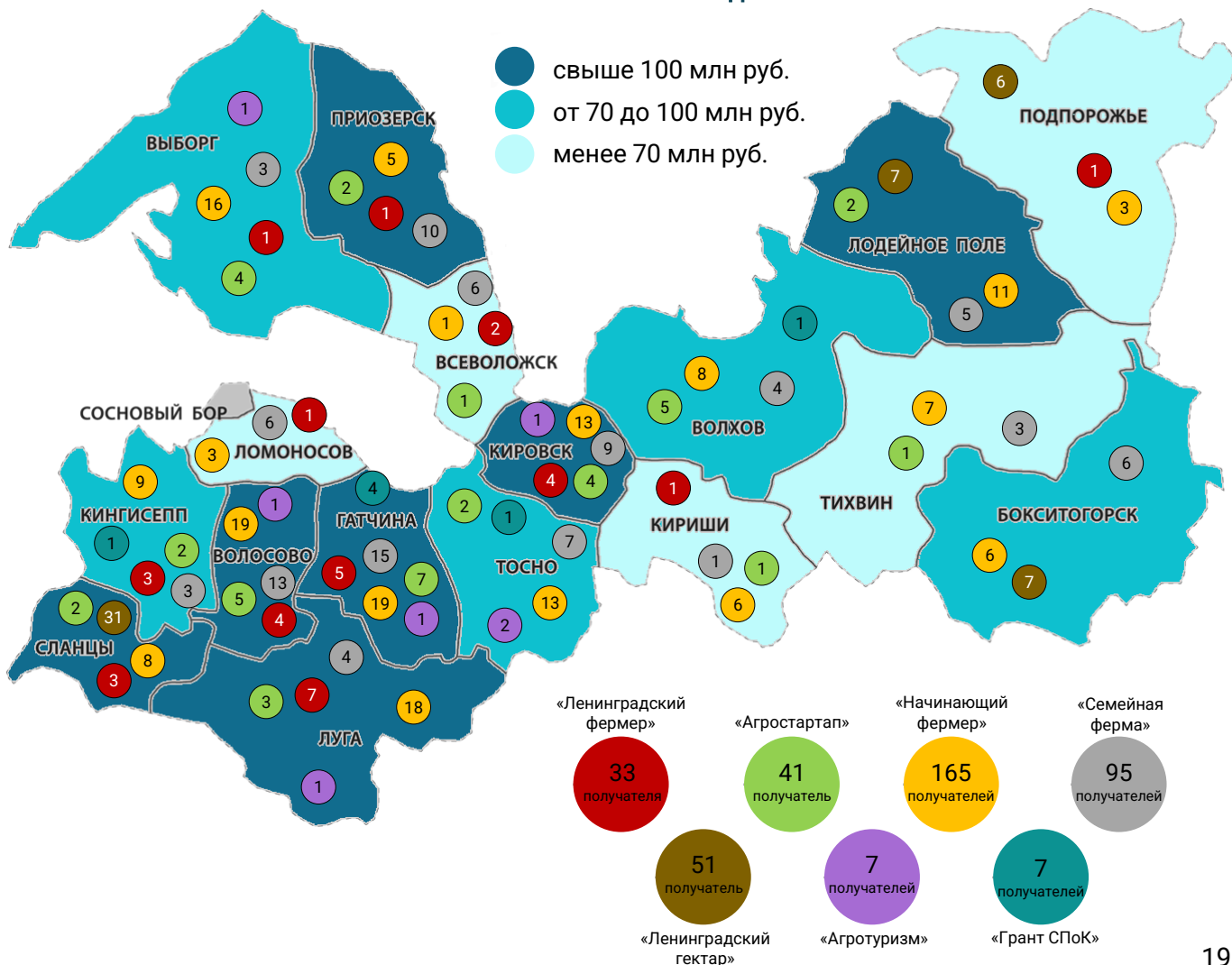
МАЛЫЕ ФОРМЫ ХОЗЯЙСТВОВАНИЯ

Валовая продукция малых форм хозяйствования

Господдержка сельхозтоваропроизводителей в 2014 – 2024 годах



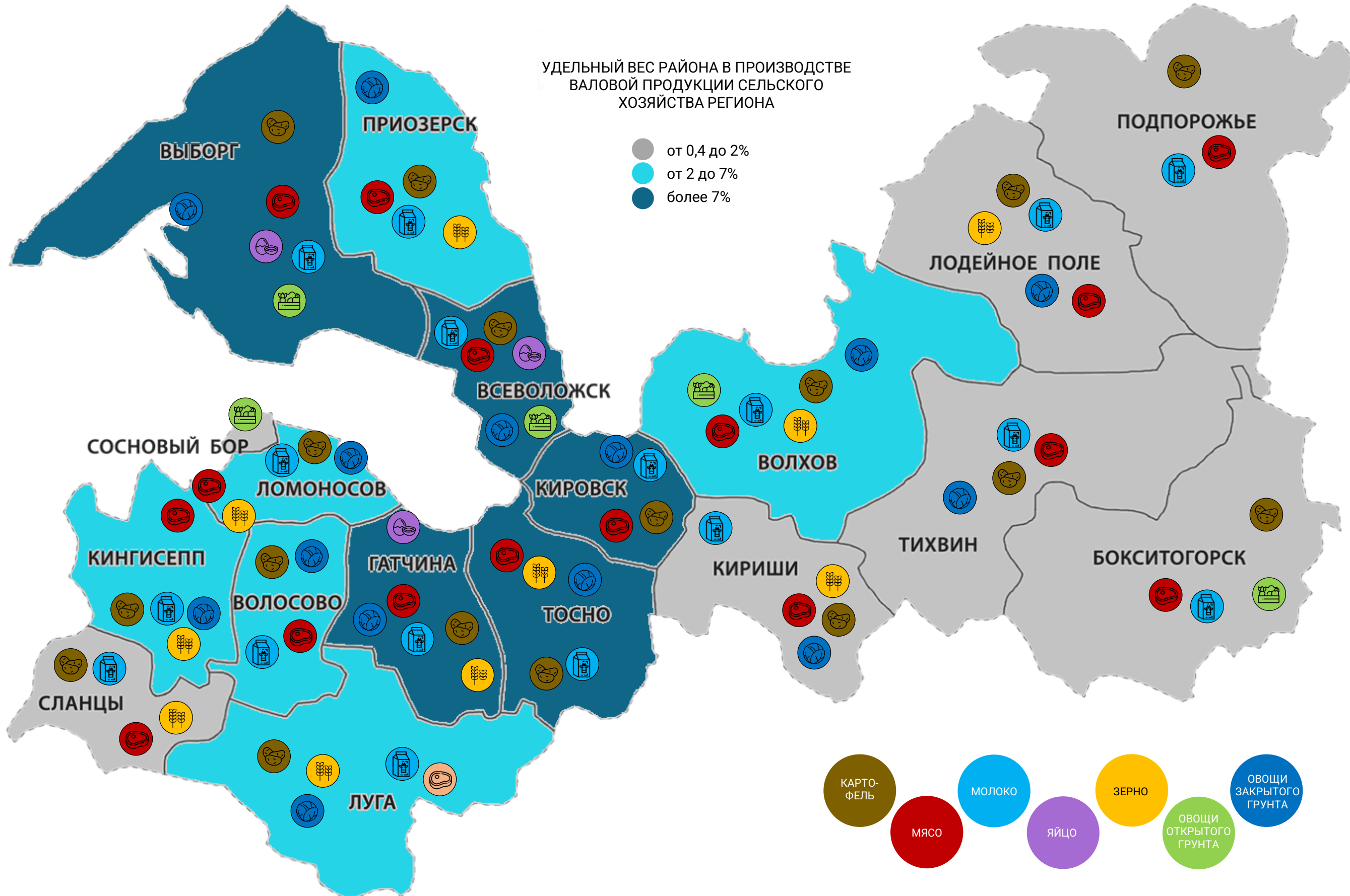
Грантовая поддержка сельхозтоваропроизводителей в 2014 – 2024 годах



СЕЛЬСКОЕ ХОЗЯЙСТВО

УДЕЛЬНЫЙ ВЕС РАЙОНА В ПРОИЗВОДСТВЕ
ВАЛОВОЙ ПРОДУКЦИИ СЕЛЬСКОГО
ХОЗЯЙСТВА РЕГИОНА

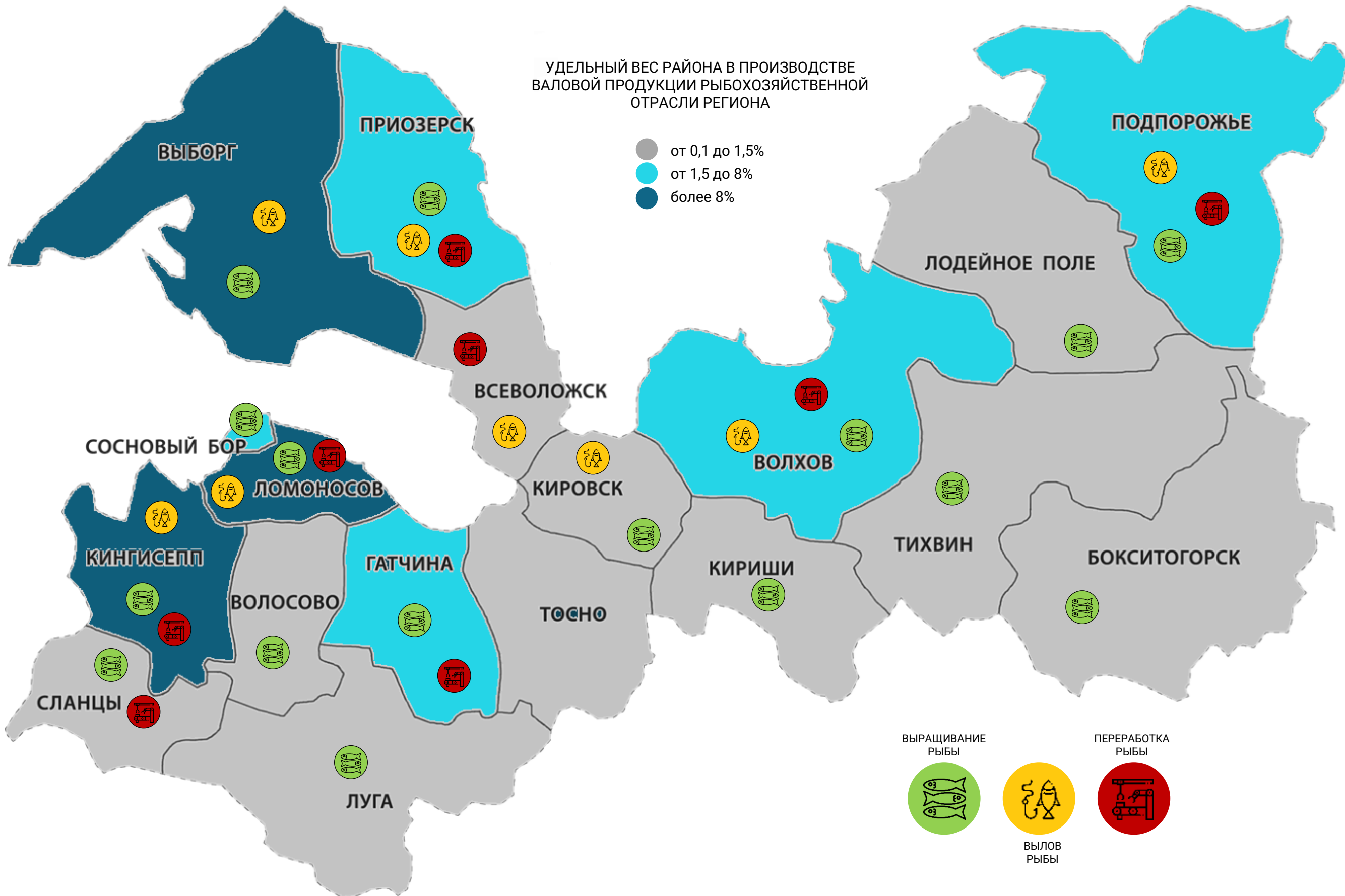
- от 0,4 до 2%
- от 2 до 7%
- более 7%



РЫБОХОЗЯЙСТВЕННЫЙ КОМПЛЕКС

УДЕЛЬНЫЙ ВЕС РАЙОНА В ПРОИЗВОДСТВЕ
ВАЛОВОЙ ПРОДУКЦИИ РЫБОХОЗЯЙСТВЕННОЙ
ОТРАСЛИ РЕГИОНА

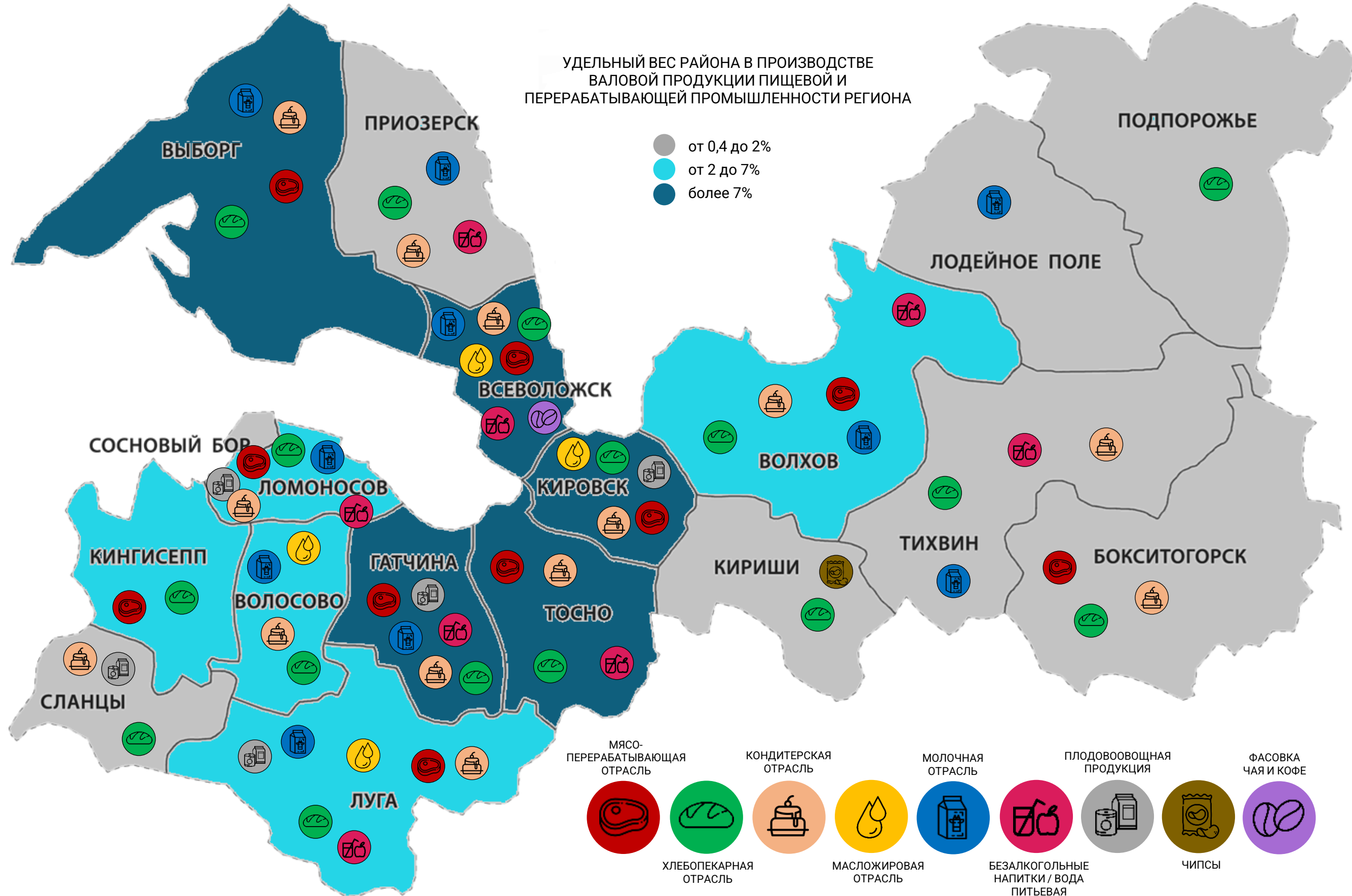
- от 0,1 до 1,5%
- от 1,5 до 8%
- более 8%



ПИЩЕВАЯ И ПЕРЕРАБАТЫВАЮЩАЯ ПРОМЫШЛЕННОСТЬ

УДЕЛЬНЫЙ ВЕС РАЙОНА В ПРОИЗВОДСТВЕ
ВАЛОВОЙ ПРОДУКЦИИ ПИЩЕВОЙ И
ПЕРЕРАБАТЫВАЮЩЕЙ ПРОМЫШЛЕННОСТИ РЕГИОНА

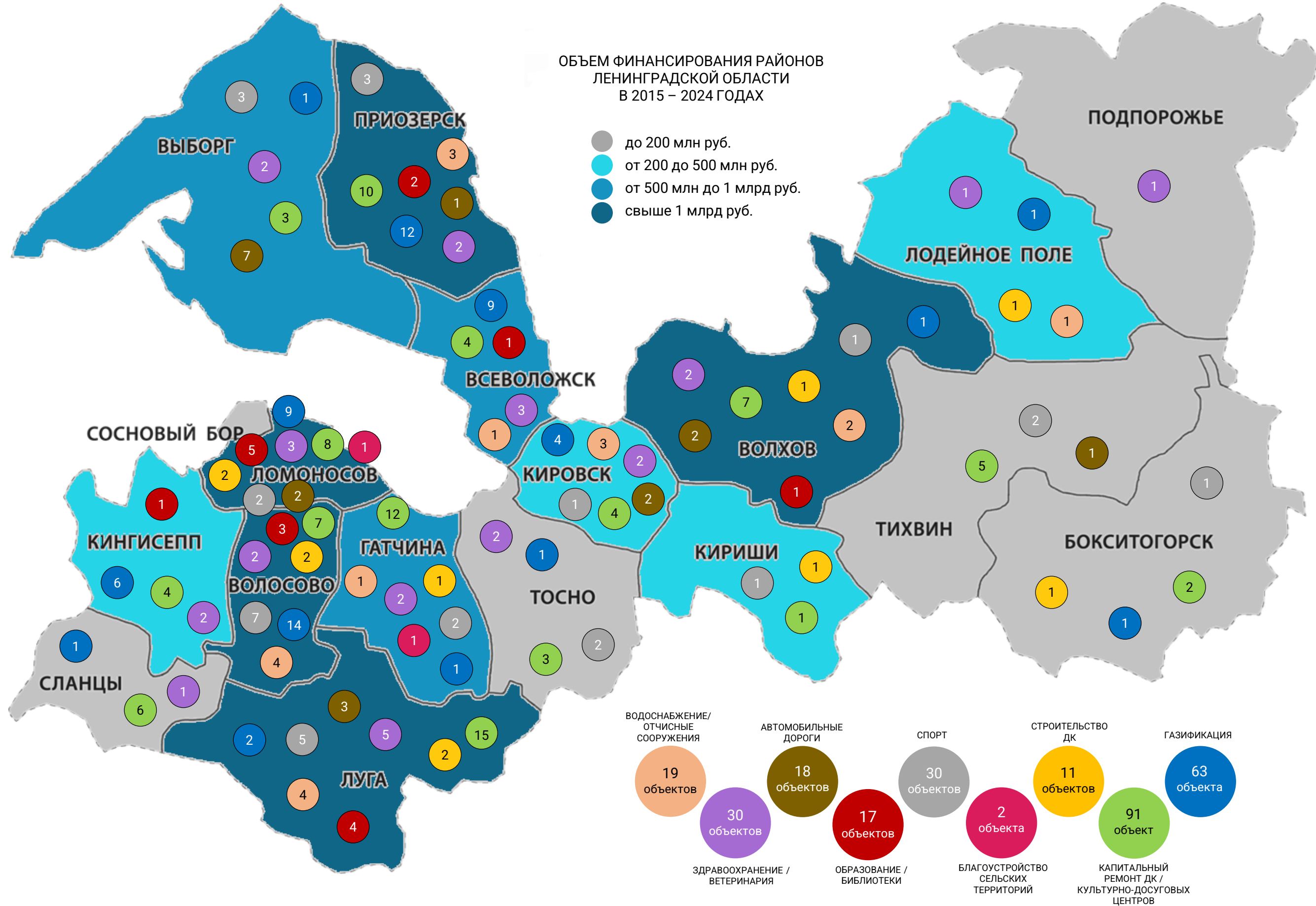
- от 0,4 до 2%
- от 2 до 7%
- более 7%



РАЗВИТИЕ СЕЛЬСКИХ ТЕРРИТОРИЙ

ОБЪЕМ ФИНАНСИРОВАНИЯ РАЙОНОВ
ЛЕНИНГРАДСКОЙ ОБЛАСТИ
В 2015 – 2024 ГОДАХ

- до 200 млн руб.
- от 200 до 500 млн руб.
- от 500 млн до 1 млрд руб.
- свыше 1 млрд руб.





КОМИТЕТ ПО АГРОПРОМЫШЛЕННОМУ И РЫБОХОЗЯЙСТВЕННОМУ КОМПЛЕКСУ ЛЕНИНГРАДСКОЙ ОБЛАСТИ

Адрес: Санкт-Петербург, ул. Смольного, д.3

Тел.: +7 (812) 539-50-05

E-mail: kom.agro@lenreg.ru

Сайт: <https://apk.lenobl.ru/>



АГЕНТСТВО ПО ОБЕСПЕЧЕНИЮ ДЕЯТЕЛЬНОСТИ АГРОПРОМЫШЛЕННОГО И РЫБОХОЗЯЙСТВЕННОГО КОМПЛЕКСА ЛЕНИНГРАДСКОЙ ОБЛАСТИ

Адрес: Санкт-Петербург, ул. Смольного, д.3

Тел.: +7 (812) 539-11-62

E-mail: lenagroconsult@yandex.ru

Сайт: <http://agroconsult.lenreg.ru/>