



**Комитет по агропромышленному и рыбохозяйственному
комплексу
Ленинградской области**

**Итоги работы департамента координации
реализации целевых программ, развития
пищевой, перерабатывающей
промышленности и рыночной
инфраструктуры
в 2017 году и задачах на 2018 год**

**Варенов Александр Валерьевич,
Заместитель председателя комитета по агропромышленному и
рыбохозяйственному комплексу Ленинградской области
21 марта 2018**



Пищевая и перерабатывающая промышленность Ленинградской области – это широкий спектр отраслей, объединяющий 110 предприятий различных форм собственности, общей численностью работающих **11,2 тысяч человек**



По итогам 2017 года индекс производства пищевых продуктов составил **104,2%**


Объем производства продукции
в денежном выражении составил

120,4 млрд рублей



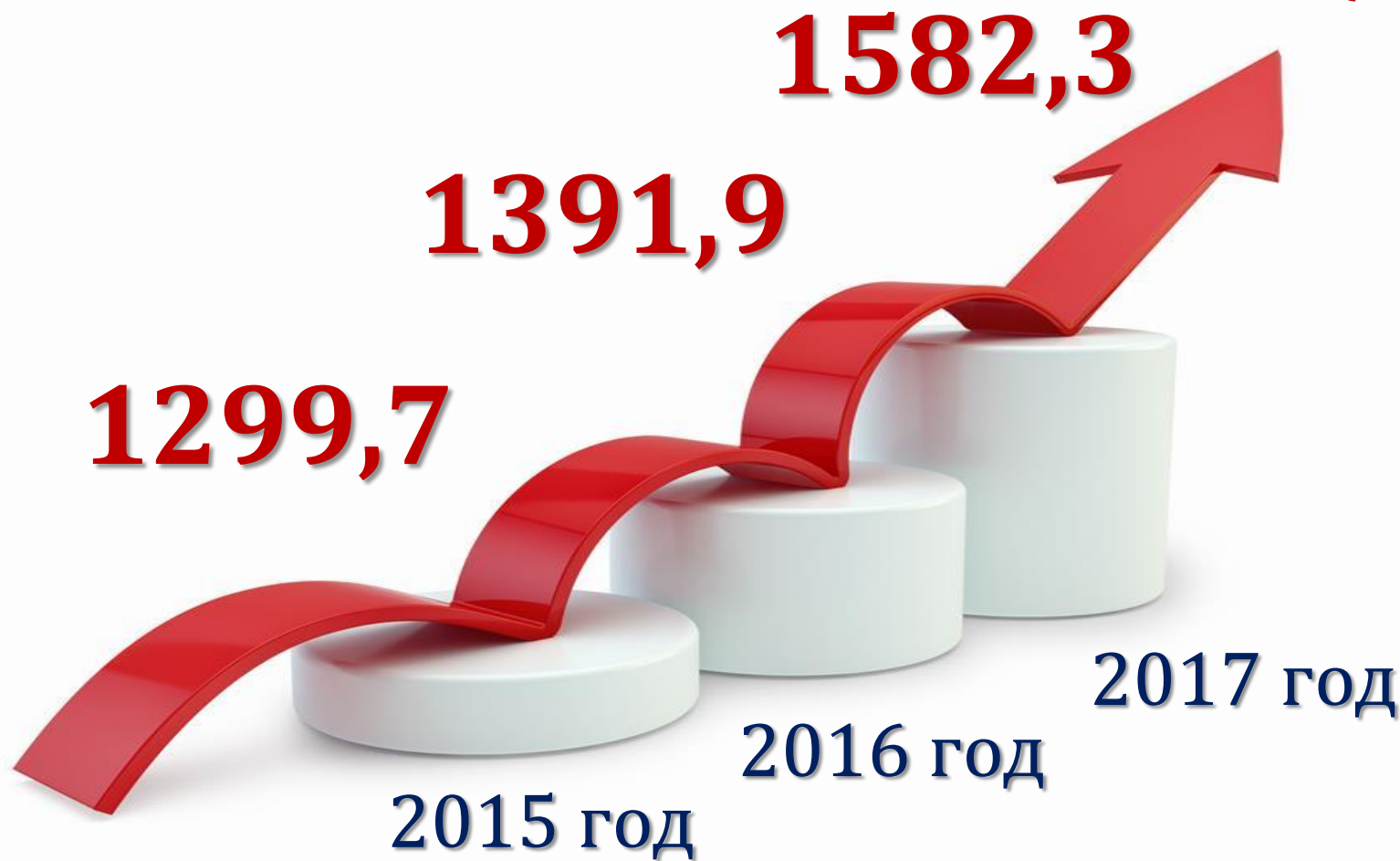
Среднемесячная заработная
плата 1 работника

(руб.)



Поступление налоговых платежей в доходную часть областного бюджета Ленинградской области

(млн.руб)



Выпуск продукции предприятиями пищевой, перерабатывающей промышленности Ленинградской области

Наименование продукции	Ед. изм.	2016 год	2017 год	% 2017 к 2016
Хлеб, хлебобулочные изделия, в т.ч.	тыс. тонн	40,0	40,0	100,0
производство хлебобулочных изделий диетических и обогащенных микронутриентами.	тыс. тонн	1,21	1,3	107,4
Кондитерские изделия	тыс. тонн	28,5	31,4	110,2
Фасовка чая	МУБ	157,6	160,1	101,6
Мясные консервы		32,0	42,2	131,8
Мясо и субпродукты	тыс. тонн	269,7	292,8	108,6
Безалкогольные напитки	млн. литров	35,3	36,7	104,0
Фасовка кофе	тыс. тонн	68,3	68,7	100,6
ЦМП (в пересчете на молоко)	тыс. тонн	176,7	177,0	100,2
Сыры и сырные продукты	тонн	424,0	451,0	106,4
Масло сливочное	тонн	80,0	97,0	121,2
Комбикорма	тыс. тонн	1650,3	1703,8	103,2



Сертификат на право использования логотипа «Сделано в Ленинградской области»

(постановление Правительства Ленинградской области
от 28 октября 2015 года № 413)

2016 год :

- **ООО «Фабрика домашних солений»**

В 2017 году сертификат получили:

- **ООО «Живые соки»**
- **ООО «Радуга»**
- **ООО «Росхлебпродторг»**
- **ООО «Круглый год»**
- **АО «Птицефабрика Северная»**
- **ООО «Мясокомбинат Тосненский»**

В 2018 году сертификат получили:

- **ЗАО «Племенной завод Приневское»**
- **К(Ф)Х Беляев А.В.**
- **ОАО «Лужский комбикормовый завод»**
- **ООО «Приозерский хлебокомбинат»**
- **ООО «ОРИМИ»**

Рыбохозяйственный комплекс Ленинградской области

Направления деятельности:

- прибрежное и промышленное рыболовство
- товарное рыбоводство (аквакультура)
- рыбопереработка
- воспроизводство водных биоресурсов
- любительское и спортивное рыболовство
- исследовательская и научная деятельность
- сопутствующее производство товаров и оказание услуг в сфере рыбного хозяйства

Более **160**
хозяйствующих
субъектов

Порядка **2 500**
человек
работают в сфере
рыбного хозяйства
Ленобласти

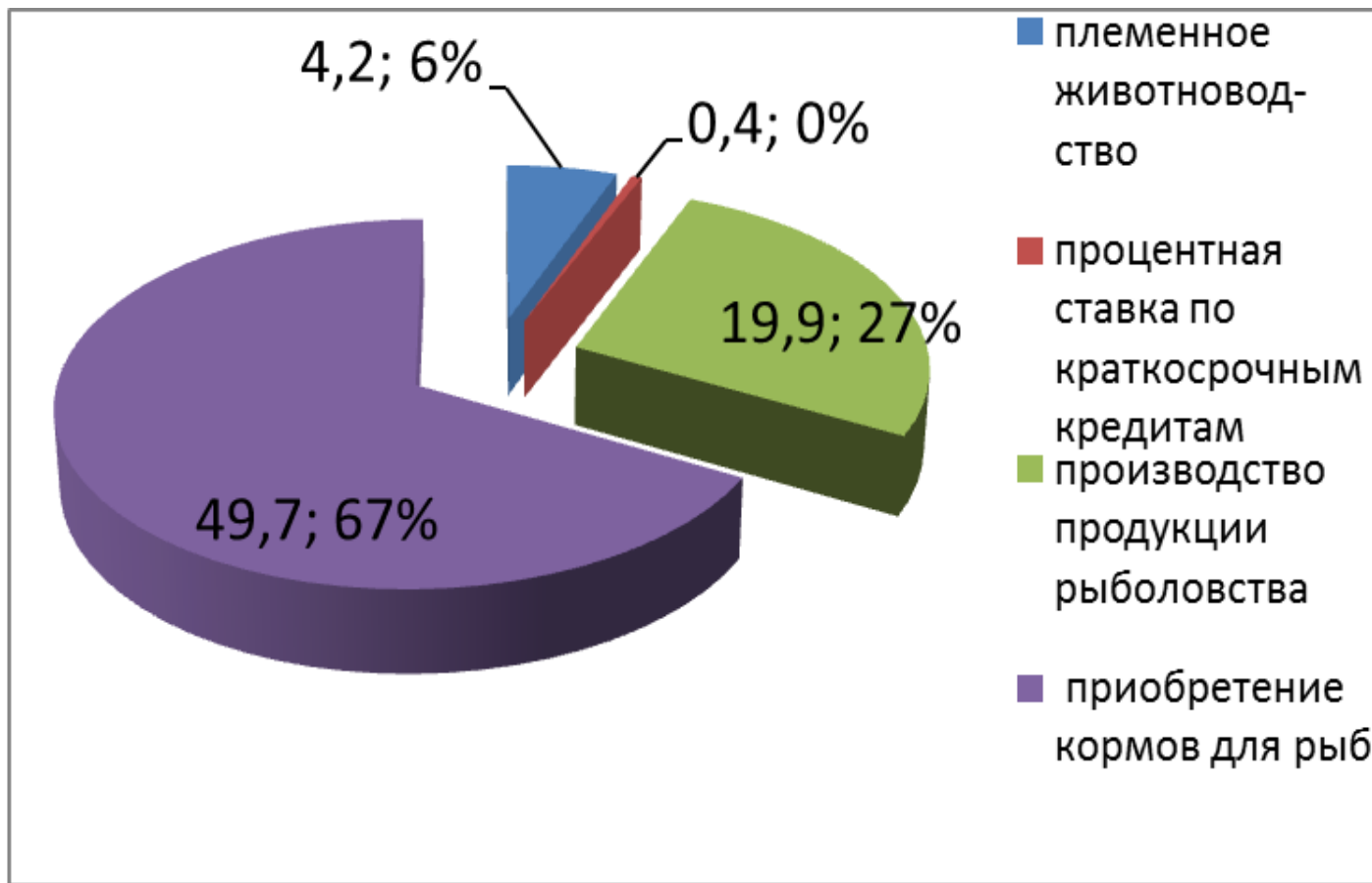
Стоимость
произведенной рыбной
продукции (2017 год)
6,7 млрд. рублей



Производственные показатели (тыс. тонн):

Показатель	2016 год (факт)	2017 год (факт)	2018 год (план)
Вылов рыбы, всего	22,19	22,47	22,5
в том числе:			
- прибрежное рыболовство (Балтийское море)	19,020	20,15	20,2
- внутренние пресноводные водоемы	3,167	2,32	2,3
Производство продукции Товарной аквакультуры	7,6	8,8	9,3
Производство продукции береговой переработки	22,71	21,83	22,7
Товарная рыбная продукция	48,6	49,1	50,2

Государственная поддержка рыбохозяйственной отрасли Ленинградской области в 2017 году, млн. рублей



Общий объем средств, выделенных на развитие рыбного хозяйства составил **74,2 млн. руб.**

Реализация инвестиционных проектов в сфере рыбного хозяйства в 2017 году

- Второй этап крупномасштабного инвестиционного проекта в ООО «РЫБСТАНДАРТ» по строительству новых садковых линий и увеличению производства рыболовной продукции;
- На участке реки Свирь запущено новое рыболовное хозяйство ООО «Гавань» проектной мощностью до 550 тонн выращивания форели в год;

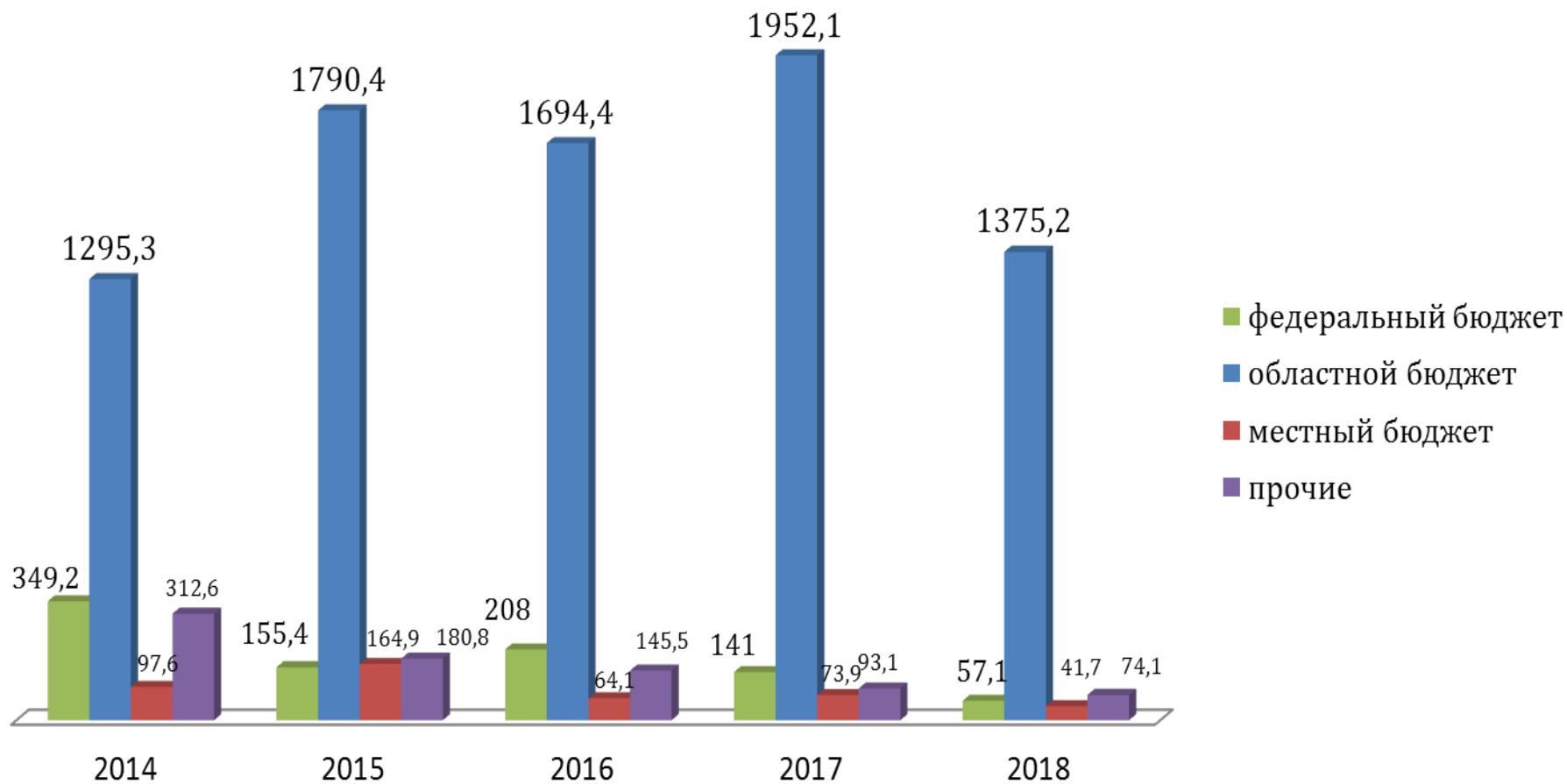


Реализация инвестиционных проектов в сфере рыбного хозяйства в 2017 году

- Цех предпродажной подготовки и глубокой переработки выращиваемой рыбы (ООО «Форель на Свири»);
- Реконструкция рыбоводного хозяйства на основе УЗВ (К(Ф)Х Петрова Р.Н.);
- Вторая очередь строительства берегового рыбоперерабатывающего комплекса в п. Усть-Луга, цеха глубокой переработки рыбы.



Динамика финансирования подпрограммы в 2014-2018 гг., млн руб.



Объекты подпрограммы в 2017 году в разрезе ГРБС

ГРБС	Количество объектов ПИР на 2017 г.	Количество объектов СМР на 2017 г.	Всего объектов на 2017 г.
1.Комитет по АПК	0	64	64
2.Комитет по ТЭК	25	10	35
3.Комитет по строительству	9	21	30
4.Комитет по дорожному хозяйству	0	8	8
5.Комитет по ЖКХ	3	3	6
6.Комитет образования	0	1	1
Итого	37	107	144

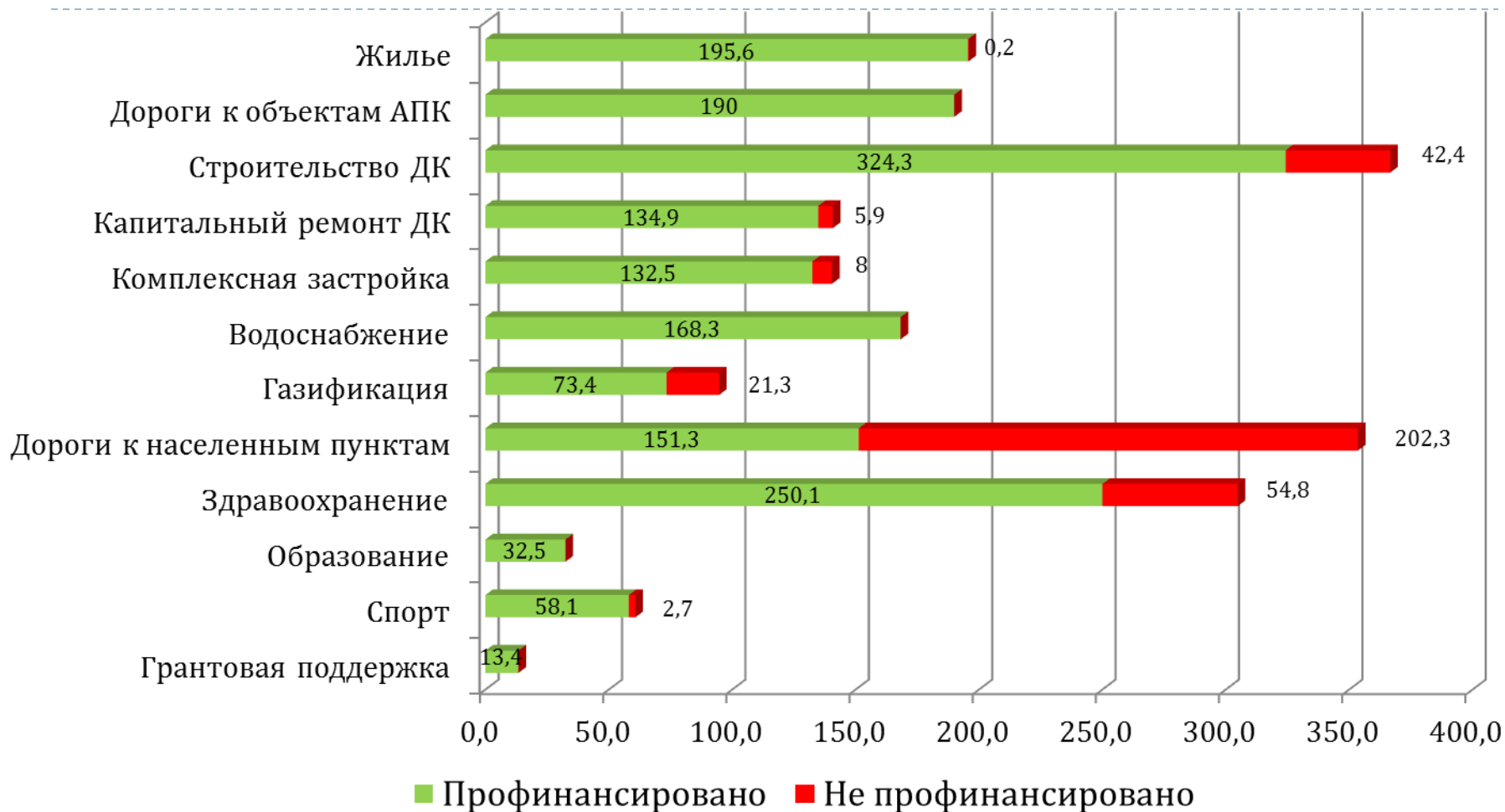


Динамика финансирования подпрограммы по итогам финансового года

Год	Федеральный бюджет, млн руб.			Областной бюджет, млн руб.		
	План	Факт	% от плана	План	Факт	% от плана
2014	349,2	268,0	76,7%	1295,3	1144,7	88,4%
2015	155,4	100,4	64,6%	1790,4	1395,1	77,9%
2016	207,9	192,7	92,7%	1691,4	1178,2	69,7%
2017	141,0	111,9	79,4%	1952,1	1643,4	84,2%
2018	57,1	-	-	1375,0	-	-



Итоги финансирования подпрограммы в 2017 году



Выполнение целевых показателей в 2017 году

Показатель	План	Факт
Выполнены:		
Улучшение жилищных условий	5563,5 кв.м	6609,26 кв.м
Строительство спортивных площадок	11932 кв.м	11932 кв.м
Капитальный ремонт домов культуры	21 объект	21 объект
Завершение проектов по комплексной компактной застройке	1 проект	1 проект
Грантовая поддержка местных инициатив граждан	9 проектов	9 проектов
Ремонт дорог к объектам с/х назначения	29,5 км	29,5 км
Не выполнены:		
Ввод объектов здравоохранения	1 объект	0 объектов
Строительство сетей газоснабжения	25,3 км	19,8 км
Строительство/реконструкция домов культуры	300 мест	0 мест
Строительство сетей водоснабжения	5 км	0 км
Дороги к сельским населенным пунктам	9,3 км	1,6 км

Подпрограмма в 2018 году

ГРБС	Количество объектов ПИР на 2018 г.	Количество объектов СМР на 2018 г.	Всего объектов на 2018 г.	Ассигнования ФБ+ОБ на 2018 г, млн руб.
1.Комитет по АПК	0	35	35	302,5
2.Комитет по ТЭК	5	12	17	133,0
3.Комитет по строительству	6	10	16	815,4
4.Комитет по дорожному хозяйству	0	1	1	62,9
5.Комитет по ЖКХ	1	4	5	118,5
6.Комитет образования	0	0	0	0,0
Итого	18	56	74	1431,0



Государственная поддержка садоводческих, огороднических и дачных некоммерческих объединений жителей Ленинградской области в 2017 г.

Наименование мероприятия	Количество СНО	Сумма субсидий, млн. руб.	Физический объем выполненных работ
Реконструкция и строительство электроснабжения	17	29,5936	45,56 км линий электропередач
Реконструкция и строительство водоснабжения	2	4,2008	7 км сетей водопровода, реконструкция насосной станции
Монтаж автоматизированной системы учета контроля электроэнергии	3	3,5528	361 счетчик электроэнергии
Газификация	1	4,3528	2,6 км, 177 отводов
Всего	23	41,7	-



Газификация СНТ «Горбунки» Ломоносовского района

- Проектная стоимость - **9,44** млн руб.;
- Начало строительства – **28 марта 2016** года;
- Окончание строительства – **30 июля 2017** года;
- Государственная поддержка – **7,13** млн руб.



Мероприятия сектора по развитию садоводства и огородничества

Заседания Совета Союза председателей муниципальных районов Ленинградской области



Ярмарка «Ленинградский фермер – садоводу»
Гатчинский район массив «Кобрино»

